



BANDIRMA
BELEDİYE
BAŞKANLIĞI

2024 Kurumsal Mali Durum ve
Beklentiler Raporu



SUNUŐ

5018 Sayılı Kamu Mali Yönetimi Kanununun 30. maddesinde 'Genel Yönetim kapsamında idareler bütçelerinin ilk altı aylık uygulama sonuçları, ikinci altı aya ilişkin beklentiler ve hedefler ile faaliyetlerini; Maliye Bakanlığı ise merkezi yönetim bütçe kanununun ilk altı aylık uygulama sonuçları, finansman durumu ,ikinci altı aya ilişkin beklentiler ve hedefler ile faaliyetleri kapsayan mali durumu Temmuz ayı içinde kamuoyuna açıklar' denilmektedir.

Kamu kaynaklarının etkili, ekonomik ve verimli şekilde elde edilmesi ve kullanılmasını, hesap verilebilirliğini ve mali saydamlığını, kamu mali yönetiminin yapısını ve işleyişini, kamu bütçelerinin hazırlanmasını, uygulanmasını, tüm mali işlemlerin muhasebeleştirilmesini, raporlanmasını ve mali kontrolü düzenlemeyi hedefleyen 5018 sayılı kanundaki amaçlara ulaşılması, idarelerin faaliyetleri ile bütçe gerçekleştirmelerini ve beklentileri konularında kapsamlı bir rapor oluşturulmasına bağlıdır.

İlgi madde ve yapılan açıklamalar doğrultusunda;

Belediyemizin 2024 yılı ilk altı aylık dönemine ilişkin bütçe uygulamaları ve yürütölen faaliyetleri ile ikinci altı aylık döneme ilişkin beklentiler, hedefler ve planlanan faaliyetlerin yer aldığı 'Bandırma Belediye Başkanlığı 2024 Yılı Kurumsal Mali Durum ve Beklentiler Raporu' hazırlanıp kamuoyuna sunulmuştur.

Sunmuş olduğumuz bu raporun, tüm kamuoyu ve ilgililerine 2024 yılı ilk altı aylık mevcut durumu ve ikinci altı aylık dönemi beklentilerine ait aydınlatıcı bilgiler sunarak, faydalı olması dileğiyle saygılarımı sunarım.

Dursun MİRZA

Bandırma Belediye Başkanı

İÇİNDEKİLER

I - OCAK-HAZİRAN 2024 DÖNEMİ BÜTÇE UYGULAMA SONUÇLARI	5
A-BÜTÇE GİDERLERİ	5
01.Personel Giderleri.....	7
02. Sosyal Güvenlik Kurumlarına Devlet Primi Giderleri.....	8
03. Mal Ve Hizmet Alım Giderleri	10
04. Faiz Giderleri	12
05. Cari Transfer	14
06. Sermaye Giderleri.....	16
07. Sermaye Transferleri.....	18
08. Borç Verme.....	18
09. Yedek Ödenek.....	18
B - BÜTÇE GELİRLERİ.....	19
C- FİNANSMAN.....	20
II - TEMMUZ-ARALIK 2024 DÖNEMİNE İLİŞKİN BEKLENTİLER VE HEDEFLER.....	21
A-BÜTÇE GİDERLERİ	21
01-Personel Giderleri.....	21
02.Sosyal Güvenlik Kurumlarına Devlet Prim Giderleri.....	21
03.Mal ve Hizmet Alım Giderleri	21
04.Faiz Giderleri	22
05.Cari Transferler	22
06.Sermaye Giderleri.....	22
07.Sermaye Transferleri.....	22
08.Borç Verme.....	22
09.Yedek Ödenek.....	22
B-BÜTÇE GELİRLERİ.....	22
C-FİNANSMAN.....	22
BÜTÇE GİDERLERİNİN GELİŞİMİ.....	23
BÜTÇE GELİRLERİNİN GELİŞİMİ	28
TEMMUZ ARALIK 2024 DÖNEMİ YÜRÜTÜLECEK FAALİYETLER	31

TABLÖLAR

Tablo 1. 2023 Gerçekleşmeleri ile 2024 Başlangıç Ödenegi Gelişimi	5
Şekil 1. 2023 Gerçekleşmeleri ile 2024 Başlangıç Ödenegi Gelişim Grafiği	5
Tablo 2. 2023-2024 yılları Ocak Haziran Dönemi Bütçe Gerçekleşmeleri	6
Şekil 2. 2023-2024 Ocak-Haziran Bütçe gerçekleştirmeleri Grafik Tablosu	6
Tablo 3. 2023-2024 Ocak-Haziran Personel Giderleri Gerçekleşmeleri.....	7
Şekil 3. 2023-2024 Ocak-Haziran Personel Gideri Gerçekleşmeleri Grafiği	7
Tablo 4. 2023-2024 Ocak-Haziran Personel Giderleri Gerçekleşmeleri.....	8
Şekil 4. 2023-2024 Ocak-Haziran Personel Giderleri Gerçekleşmeleri Grafiği.....	8
Tablo 5. 2023-2024 Ocak-Haziran Sosyal Güvenlik Kurumlarına Gider Gerçekleşmeleri.....	9
Şekil 5. 2023-2024 Ocak-Haziran Sosyal Güvenlik Kurumlarına Gider Gerçekleşmeleri	9
Tablo 6. 2023-2024 Ocak-Haziran Sosyal Güvenlik Kurumlarının Gider Gerçekleşmeleri	9
Şekil 6. 2023-2024 Ocak-Haziran Sosyal Güvenlik Kurumlarının Gider Gerçekleşmeleri Grafiği	10
Tablo 7. 2023-2024 Ocak-Haziran Mal ve hizmet Alım Gideri Gerçekleşmeleri	10
Şekil 7. 2023-2024 Ocak-Haziran Mal ve hizmet Alım Gideri Gerçekleşmeleri Grafiği.....	11
Tablo 8. 2023-2024 Ocak-Haziran Mal ve hizmet Alım Gider Türlerinin Gerçekleşmeleri.....	11
Şekil 8. 2023-2024 Ocak-Haziran Mal ve hizmet Alım Gider Türlerinin Gerçekleşmeleri Grafiği.....	12
Tablo 9. 2023-2024 Ocak-Haziran dönemi Faiz Giderleri	12
Şekil 9. 2023-2024 Ocak-Haziran dönemi Faiz Giderleri Grafiği	13
Tablo10. 2023-2024 Ocak-Haziran dönemi Faiz Giderler Türleri.....	13
Şekil 10. 2023-2024 Ocak-Haziran dönemi Faiz Giderler Türleri	14
Tablo 11. 2023-2024 Ocak-Haziran dönemi Cari Transfer Gider Gerçekleşmeleri.....	14
Şekil 11 2023-2024 Ocak-Haziran dönemi Cari Transfer Gider Gerçekleşmeleri	15
Tablo 12. 2023-2024 Ocak-Haziran dönemi Cari Transfer Gider Türleri Gerçekleşmeleri	15
Şekil 12. 2023-2024 Ocak-Haziran dönemi Cari Transfer Gider Gerçekleşme Türleri Grafiği	16
Tablo 13. 2023-2024 Ocak-Haziran Dönemi Sermaye Giderleri Gerçekleşmeleri	16
Şekil 13. 2023-2024 Ocak-Haziran Dönemi Sermaye Giderleri Gerçekleşmeleri Grafiği	17
Tablo 14. 2023-2024 Ocak-Haziran Dönemi Sermaye Giderler Türleri Gerçekleşmeleri.....	17
Şekil 14. 2023-2024 Ocak-Haziran Dönemi Sermaye Giderler Türleri Gerçekleşmeleri Grafiği	18
Tablo 15. 2023-2024 Ocak-Haziran dönemi Yedek Ödenek Gerçekleşmeleri	18
Tablo 16 2023-2024 Gelir Gerçekleşmeleri.....	19
Şekil 15. 2023-2024 Gelir Gerçekleşmeleri Grafiği.....	20

I - OCAK-HAZİRAN 2024 DÖNEMİ BÜTÇE UYGULAMA SONUÇLARI

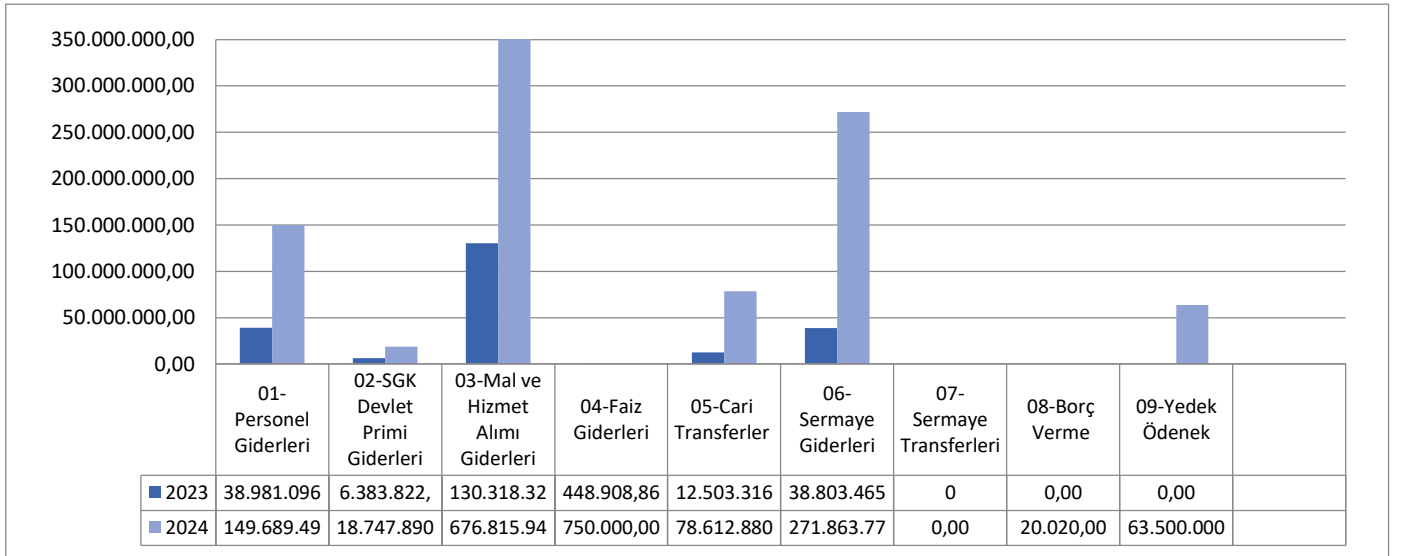
A-BÜTÇE GİDERLERİ

2024 Mali yılına ait giderlerde kullanılmak üzere Belediyemize toplam 1.260.000.000,00TL ödenek ayrılmıştır. 2023 yılında 227.438.939,08 TL gider gerçekleşmesi olmuştur. 2023 yılı için öngörülen başlangıç ödeneklerinde 2023 yılında gerçekleşen giderlere göre % 34,46 artış olmuştur.

Tablo 1. 2023 Gerçekleşmeleri ile 2024 Başlangıç Ödeneği Gelişimi

Bütçe Tertibi	2023	2024
	Gider Gerçekleşmeleri	Başlangıç Ödeneği
01-Personel Giderleri	38.981.096,44	149.689.497,41
02-SGK Devlet Prim Giderleri	6.383.822,39	18.747.890,00
03-Mal ve Hizmet Alım Giderleri	130.318.329,55	676.815.942,59
04- Faiz Gideri	448.908,86	750.000,00
05-Cari Transfer	12.503.316,31	78.612.880,00
06-Sermaye Giderleri	38.803.465,53	271.863.770,00
07- Sermaye Transferi	0,00	0,00
08- Borç Verme	0,00	20.020,00
09-Yedek Ödenekler	0,00	63.500.000,00
Toplam	227.438.939,08	1.260.000.000,00

Şekil 1. 2023 Gerçekleşmeleri ile 2024 Başlangıç Ödeneği Gelişim Grafiği



Tablo 2. 2023-2024 yılları Ocak-Haziran Dönemi Bütçe Gerçekleşmeleri

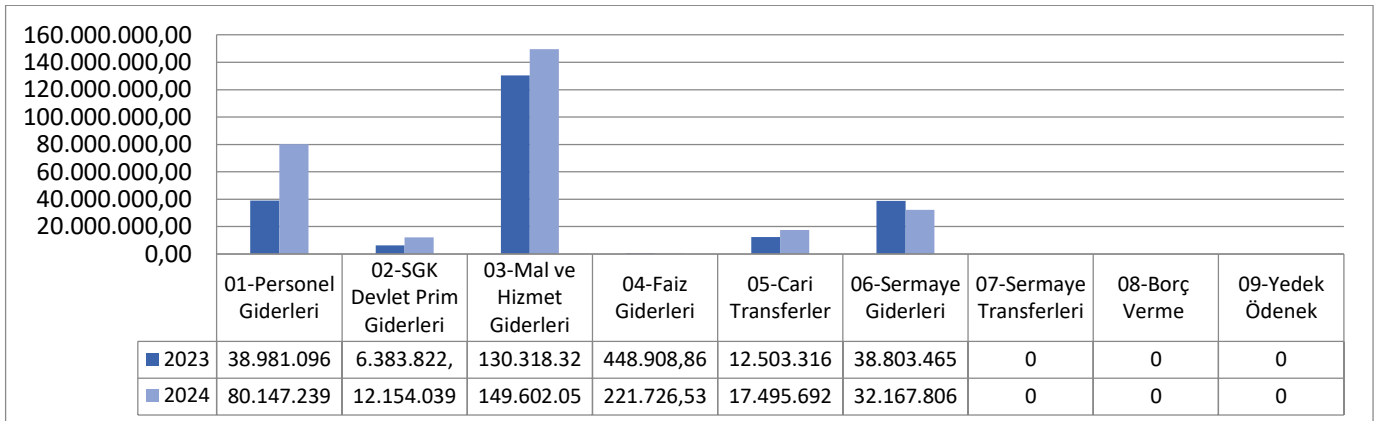
Bütçe Tertibi	2023 Başlangıç ödeneği	2024 Başlangıç ödeneği	Gider Gerçekleşmeleri				
			Ocak-Haziran Gerçekleşmeleri		Oran%		Artış Oranı %
			2023	2024	2023	2024	
01. Personel Giderleri	74.576.006,50	149.689.497,41	38.981.096,44	80.147.239,55	52,27	53,54	105,61
02. SGK Devlet Prim Giderleri	11.371.544,51	18.747.890,00	6.383.822,39	12.154.039,80	56,14	64,83	90,39
03. Mal ve Hizmet Giderleri	321.188.698,99	676.815.942,59	130.318.329,55	149.602.057,69	40,57	22,10	14,80
04. Faiz Giderleri	1.500.000,00	750.000,00	448.908,86	221.726,53	29,93	29,56	-50,61
05. Cari Transferler	25.015.050,00	78.612.880,00	12.503.316,31	17.495.692,27	49,98	22,26	39,93
06. Sermaye Giderleri	192.828.680,00	271.863.770,00	38.803.465,53	32.167.806,25	20,12	11,83	-0,17
07. Sermaye Transferleri	0,00	0,00	0	0	0	0	0
08. Borç Verme	20.020,00	20.020,00	0	0	0	0	00
Yedek Ödenek	33.500.000,00	63.500.000,00	0	0	0	0	0
Toplam	660.000.000,00	1.260.000.000,00	227.438.939,08	291.788.562,09	34,46	23,16	28,29

Not: Yedek Ödenek Giderleri toplamda muaf tutulmuştur.

2023 Mali Yılı Ocak-Haziran dönemi bütçe gerçekleşmeleri **Tablo 2'** de görüldüğü gibi 227.438.939,08 TL olarak gerçekleşmiştir. 2023 yılsonu gerçekleşmelerin %34,46 Ocak-Haziran döneminde gerçekleşmiştir. 2024 Mali yılı Ocak-Haziran dönemi bütçe gerçekleşmeleri 291.788.562,09 TL olarak gerçekleşmiştir. 2023 Ocak-Haziran bütçe gerçekleşmeleri ile 2024 Ocak-Haziran bütçe gerçekleşmeleri karşılaştırıldığında % 28,29'lık artış olmuştur.

2023-2024 yılları Ocak-Haziran dönemi bütçe gerçekleşmelerinin Şekil 2' de karşılaştırmalı olarak grafik ortamında gösterilmiştir.

Şekil 2. 2023-2024 Ocak-Haziran Bütçe gerçekleştirmeleri Grafik Tablosu



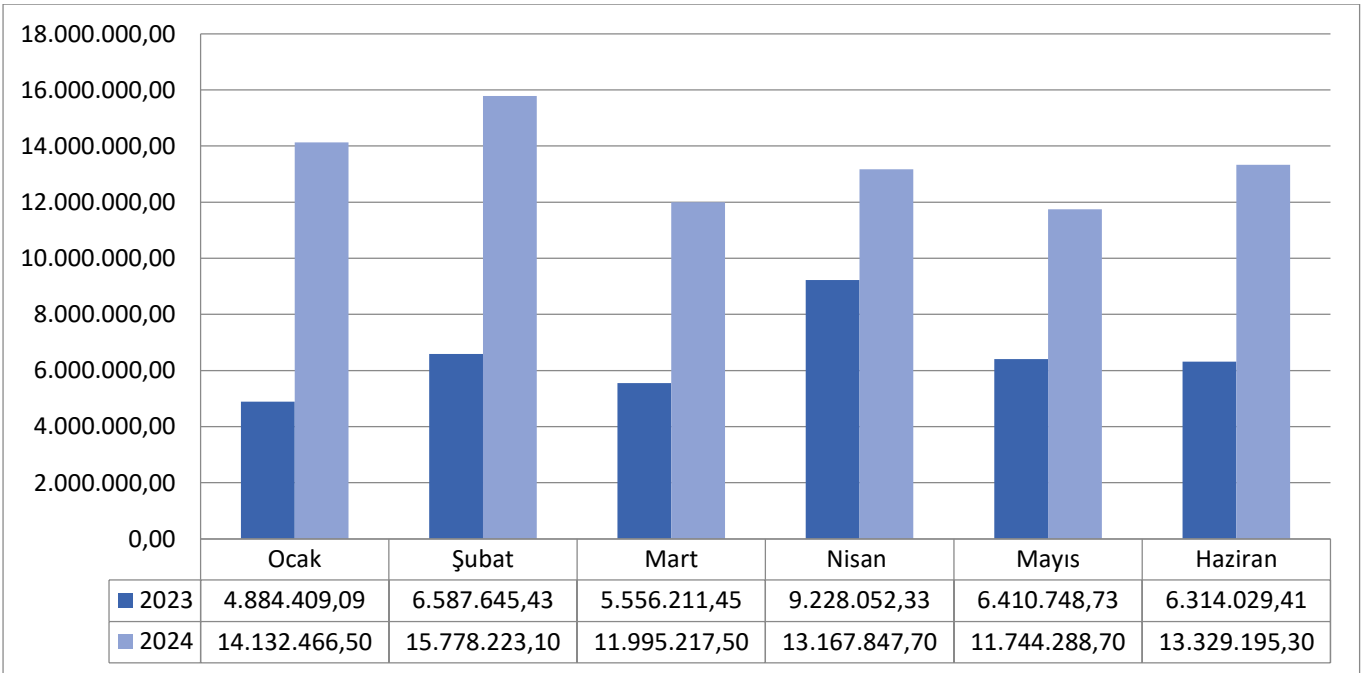
01.PERSONEL GİDERLERİ

Personel giderleri için 2024 Başlangıç ödeneğinde 149.689.497,41 TL ayrılmıştır. 2023 Ocak-Haziran döneminde personel gideri 38.981.096,44 TL olarak gerçekleşirken 2024 Ocak-Haziran döneminde ise 80.147.239,55 TL olarak gerçekleşmektedir. 2023 Ocak-Haziran dönemi ile 2024 Ocak-Haziran dönemi giderleri karşılaştırıldığında 105,61 artış gerçekleşmiştir. **Tablo 3** 2023-2024 Ocak-Haziran dönemi Personel Gideri aylık bazda gösterilmiştir.

Tablo 3. 2023-2024 Ocak-Haziran Personel Giderleri Gerçekleşmeleri

Aylar	2023	2024	Değişim Tutarı	Değişim Oranı%
Ocak	4.884.409,09	14.132.466,50	9.248.057,41	189,34
Şubat	6.587.645,43	15.778.223,10	9.190.577,67	139,51
Mart	5.556.211,45	11.995.217,90	6.439.006,45	115,89
Nisan	9.228.052,33	13.167.847,70	3.939.795,37	42,69
Mayıs	6.410.748,73	11.744.288,70	5.333.539,97	83,20
Haziran	6.314.029,41	13.329.195,30	7.015.165,89	111,10
Toplam	38.981.096,44	80.147.239,55	41.166.143,11	105,61

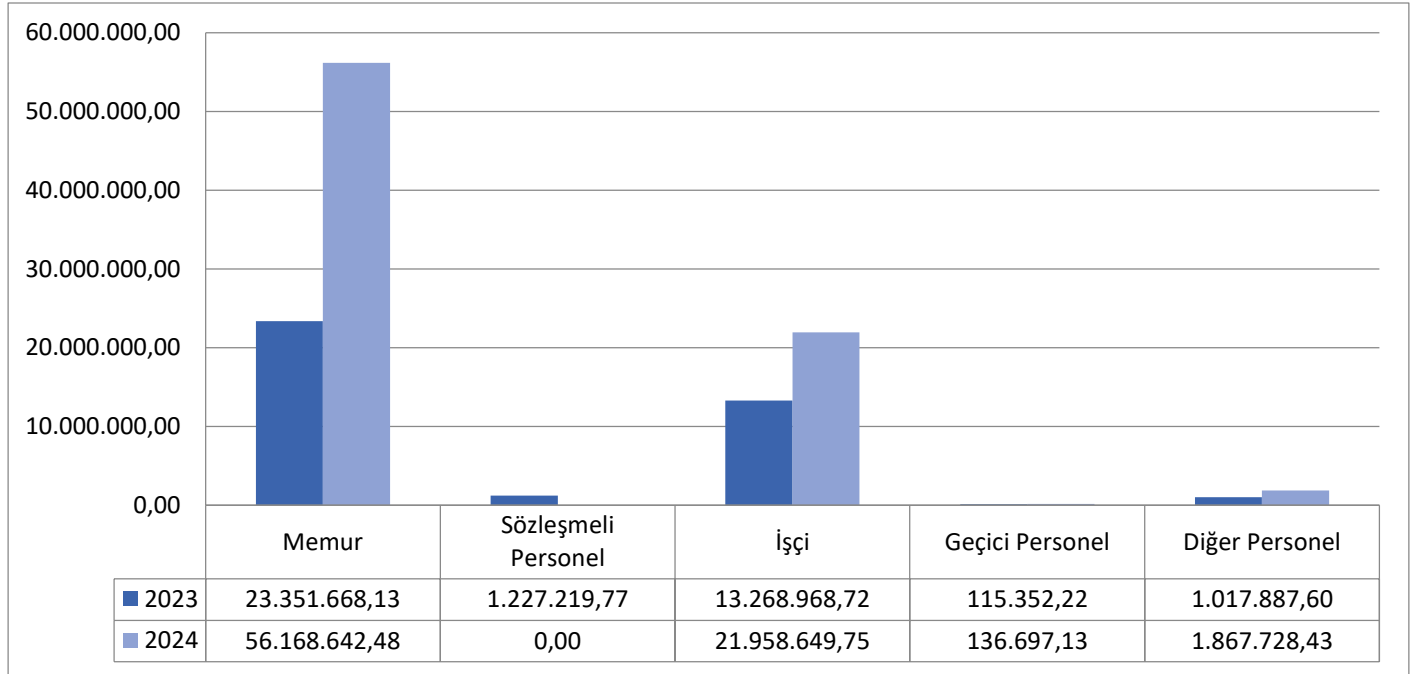
Şekil 3. 2023-2024 Ocak-Haziran Personel Gideri Gerçekleşmeleri Grafiği



Tablo 4. 2023-2024 Ocak-Haziran Personel Giderleri Gerçekleşmeleri

Personel	2023	2024	Değişim Tutarı	Değişim Oranı%
Memur	23.351.668,13	56.168.642,48	32.816.974,35	140,53
Sözleşmeli Personel	1.227.219,77	0	-1.227.219,77	-100
İşçi	13.268.968,72	21.958.649,75	8.689.681,03	65,49
Geçici Personel	115.352,22	136.697,13	21.334,91	18,50
Diğer Personel	1.017.887,60	1.867.728,43	849.840,83	83,49
Toplam	38.981.096,44	80.147.239,55	41.166.143,11	105,61

Şekil 4. 2023-2024 Ocak-Haziran Personel Giderleri Gerçekleşmeleri Grafiği



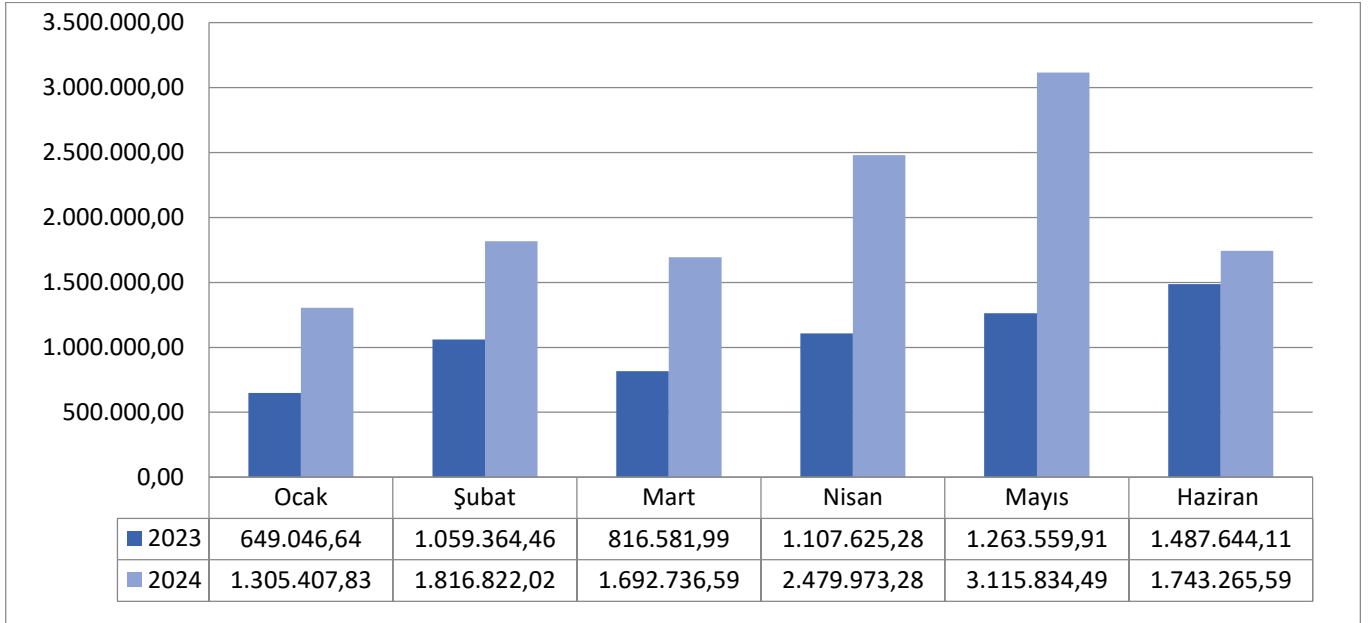
02. SOSYAL GÜVENLİK KURUMLARINA DEVLET PRİMİ GİDERLERİ

2024 yılı Başlangıç Ödeneğinde 18.747.890,00 TL ödenek ayrılmıştır. 2023 yılı Ocak-Haziran döneminde 6.383.822,39 TL olan sosyal güvenlik kurumlarına devlet primi 2024 yılı Ocak-Haziran döneminde 5.770.217,41 TL'lik artış ile 12.154.039,80 TL olmuştur. 2023-2024 Ocak-Haziran dönemi sosyal güvenlik kurumlarına devlet primi giderlerinin aylık gerçekleşmeleri **Tablo 5** gösterilmiştir.

Tablo 5. 2023-2024 Ocak-Haziran Sosyal Güvenlik Kurumlarına Gider Gerçekleşmeleri

Aylar	2023	2024	Değişim Tutarı	Değişim Oranı%
Ocak	649.046,64	1.305.407,83	656.361,19	101,13
Şubat	1.059.364,46	1.816.822,02	757.457,56	71,50
Mart	816.581,99	1.692.736,59	876.154,60	107,30
Nisan	1.107.625,28	2.479.973,28	1.372.348,00	123,90
Mayıs	1.263.559,91	3.115.834,49	1.852.274,58	146,59
Haziran	1.487.644,11	1.743.265,59	255.621,48	17,18
Toplam	6.383.822,39	12.154.039,80	5.770.217,41	90,39

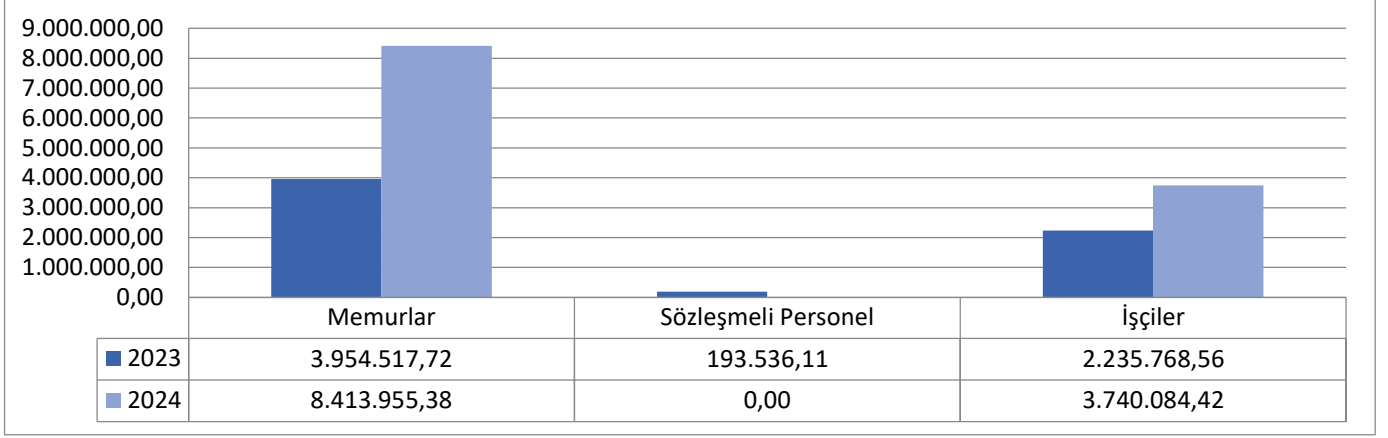
Şekil 5. 2023-2024 Ocak-Haziran Sosyal Güvenlik Kurumlarına Gider Gerçekleşmeleri



Tablo 6. 2023-2024 Ocak-Haziran Sosyal Güvenlik Kurumlarının Gider Gerçekleşmeleri

Personel	2023	2024	Değişim Tutarı	Değişim Oranı%
Memur	3.954.517,72	8.413.955,38	4.459.437,66	112,77
Sözleşmeli Personel	193.536,11	0,00	-193.536,11	-100
İşçi	2.235.768,56	3.740.084,42	1.504.315,86	67,28
Toplam	6.383.822,39	12.154.039,80	5.770.217,41	90,39

Şekil 6. 2023-2024 Ocak-Haziran Sosyal Güvenlik Kurumlarının Gider Gerçekleşmeleri Grafiği



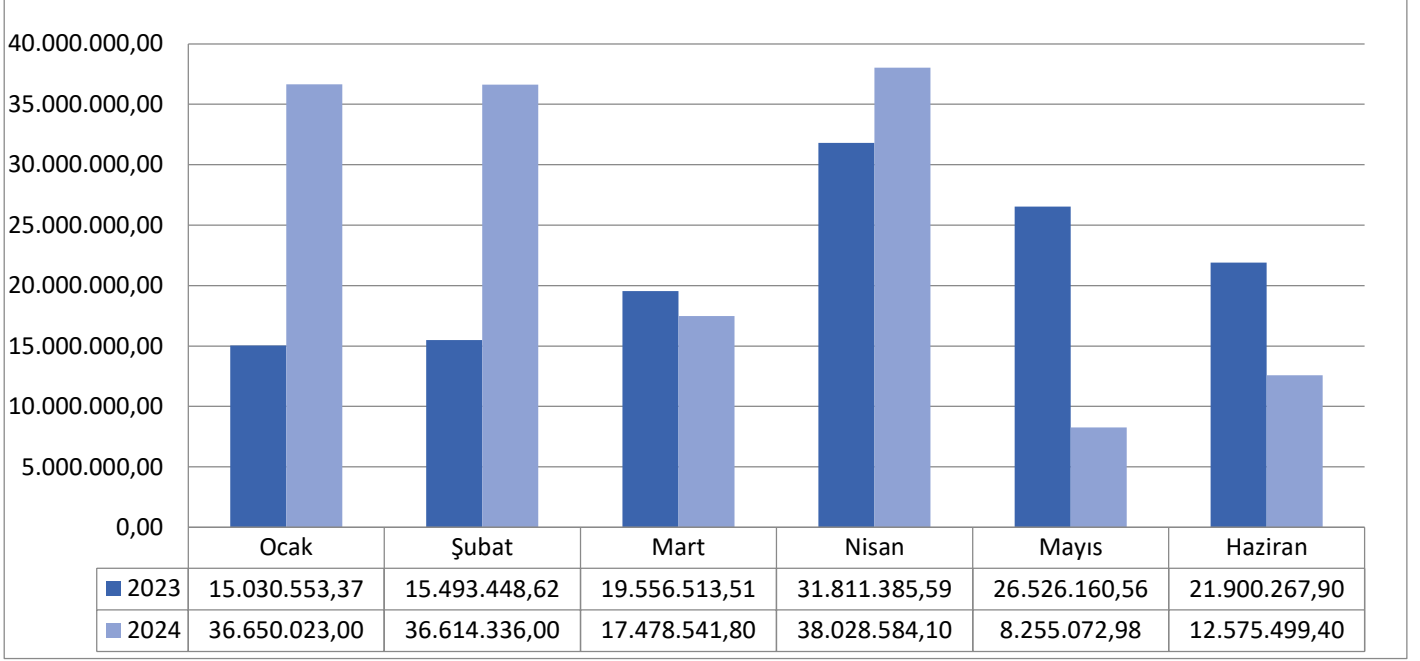
03. MAL VE HİZMET ALIM GİDERLERİ

Mal ve hizmet alım giderleri için 2024 yılı başında 676.815.942,59 TL ödenek ayrılmıştır. 2023 Ocak-Haziran döneminde 130.318.329,55 TL olan mal ve hizmet giderleri 2024 Ocak-Haziran döneminde 149.602.057,69 TL olmuştur. 2023-2024 yılı Ocak-Haziran dönemleri karşılaştırıldığında %14,80 artış olmuştur.

Tablo 7. 2023-2024 Ocak-Haziran Mal ve Hizmet Alım Gideri Gerçekleşmeleri

Aylar	2023	2024	Değişim Tutarı	Değişim Oran%
Ocak	15.030.553,37	36.650.023,00	21.619.469,63	143,84
Şubat	15.493.448,62	36.614.336,00	21.120.887,38	136,32
Mart	19.556.513,51	17.478.541,80	-2.077.971,71	-10,63
Nisan	31.811.385,59	38.028.584,10	6.217.198,51	19,54
Mayıs	26.526.160,56	8.255.072,98	-18.271.087,58	-68,88
Haziran	21.900.267,90	12.575.499,40	-9.324.768,50	-42,58
Toplam	130.318.329,55	149.602.057,69	19.283.728,14	14,80

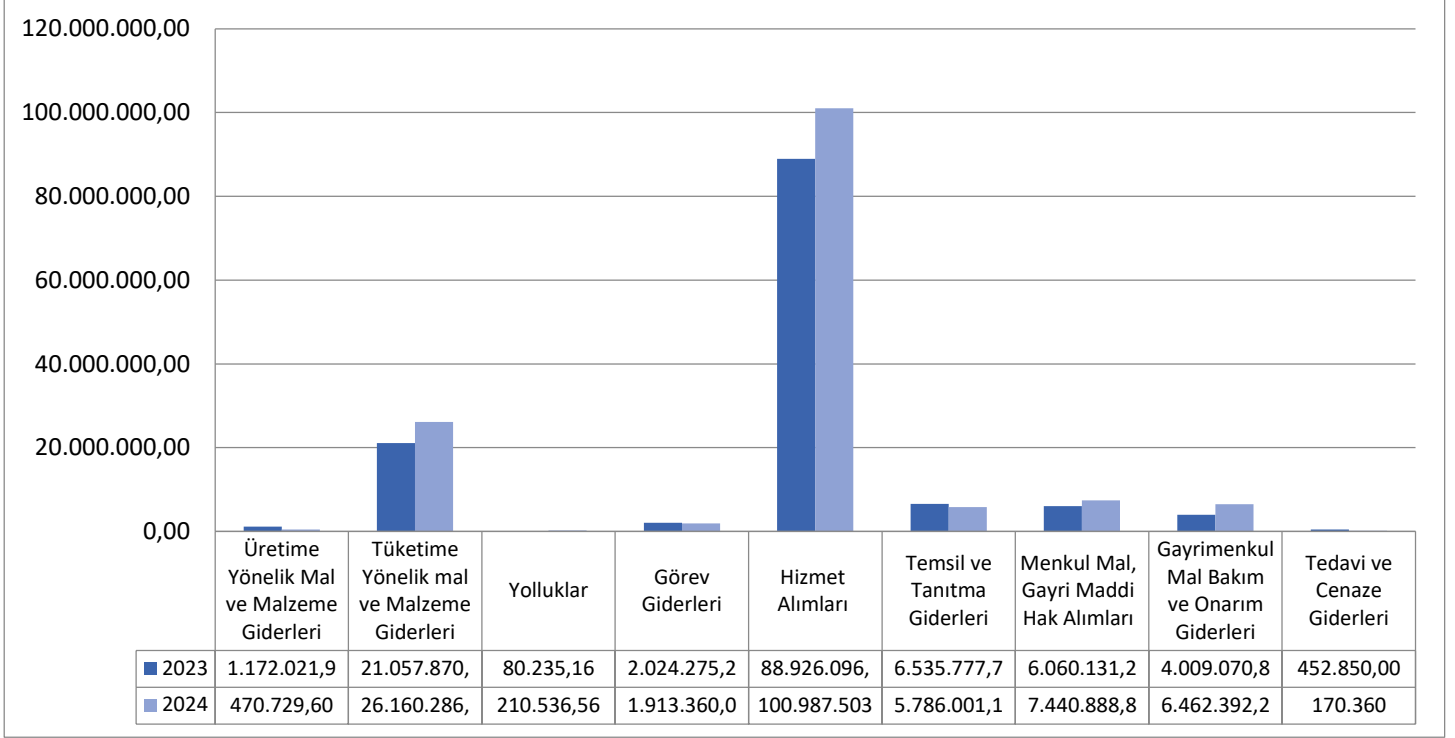
Şekil 7. 2023-2024 Ocak-Haziran Mal ve Hizmet Alım Gideri Gerçekleşmeleri Grafiği



Tablo 8. 2023-2024 Ocak-Haziran Mal ve Hizmet Alım Gider Türlerinin Gerçekleşmeleri

Gider Türleri	2023	2024	Değişim Tutarı	Değişim Oranı%
Üretime Yönelik Mal ve Malzeme Giderleri	1.172.021,91	470.729,60	-701.292,31	-59,84
Tüketime Yönelik mal ve Malzeme Giderleri	21.057.870,60	26.160.286,15	5.102.415,55	24,23
Yolluklar	80.235,16	210.536,56	130.301,40	162,40
Görev Giderleri	2.024.275,23	1.913.360,07	-110.915,16	-5,48
Hizmet Alımları	88.926.096,80	100.987.503,03	12.061.406,23	13,56
Temsil ve Tanıtma Giderleri	6.535.777,78	5.786.001,12	-749.776,66	-11,47
Menkul Mal, Gayri Maddi Hak Alımları	6.060.131,22	7.440.888,88	1.380.757,66	22,78
Gayrimenkul Mal Bakım ve Onarım Giderleri	4.009.070,85	6.462.392,28	2.453.321,43	61,19
Tedavi ve Cenaze Giderleri	452.850,00	170.360,00	-282.490,00	-62,38
Toplam	130.318.329,55	149.602.057,69	19.283.728,14	14,80

Şekil 8. 2023-2024 Ocak-Haziran Mal ve Hizmet Alım Gider Türlerinin Gerçekleşmeleri Grafiği



04. FAİZ GİDERLERİ

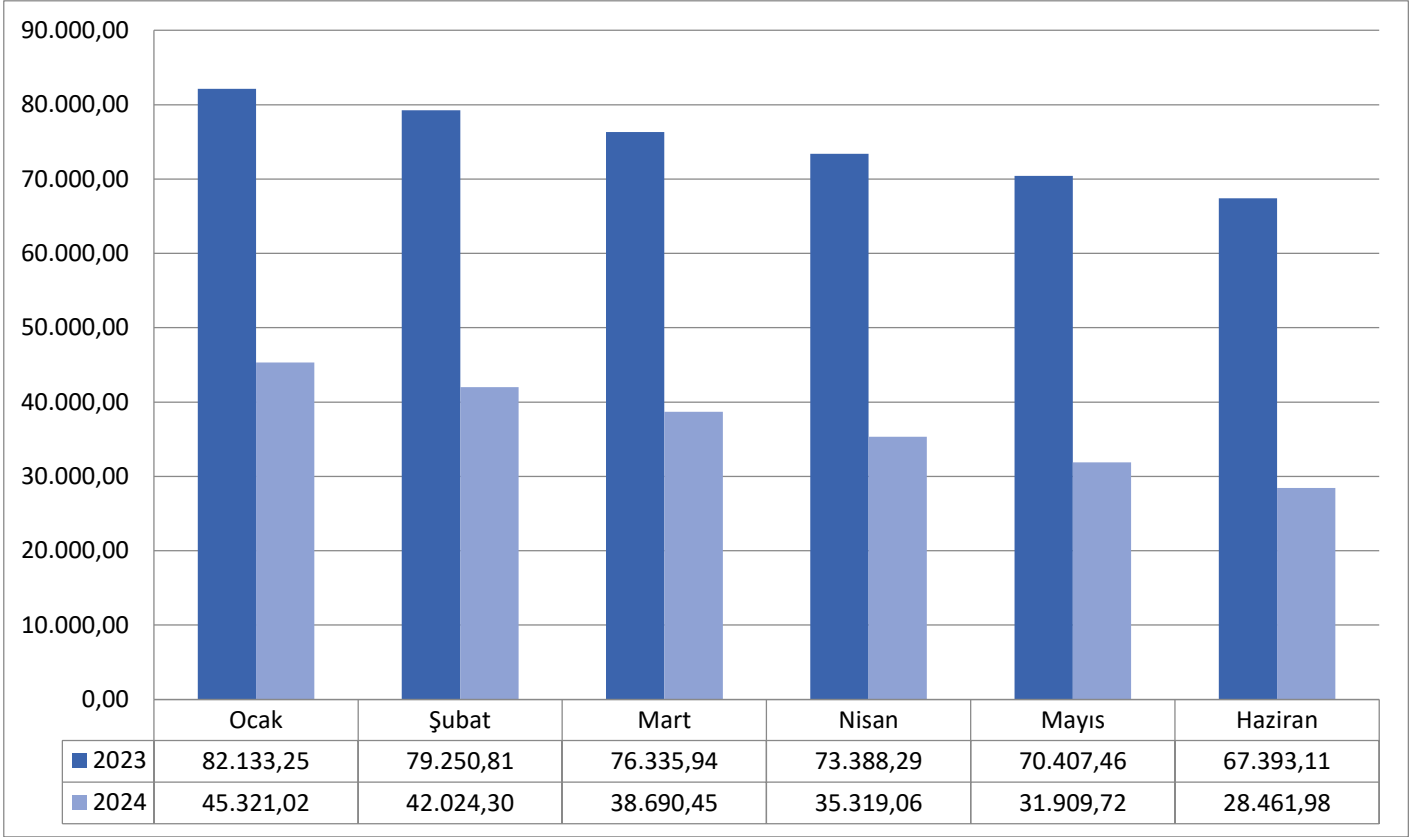
Faiz Giderleri için 2024 yılı başında 750.000,00TL ödenek ayrılmıştır. 2023 yılı Ocak-Haziran döneminde 448.908,86 TL olan faiz giderleri 2024 yılı Ocak-Haziran döneminde 227.182,33 TL azalışla 221.726,53 TL olmuştur. Faiz giderlerinde %50,61 azalış gerçekleşmiştir.

Tablo 9. Faiz giderlerinin aylık bazda gerçekleşmesi gösterilmiştir.

Tablo 9. 2023-2024 Ocak-Haziran dönemi Faiz Giderleri

Aylar	2023	2024	Değişim Tutarı	Değişim Oran%
Ocak	82.133,25	45.321,02	-36.812,23	-44,82
Şubat	79.250,81	42.024,30	-37.226,51	-46,97
Mart	76.335,94	38.690,45	-37.645,49	-49,31
Nisan	73.388,29	35.319,06	-38.069,23	-51,87
Mayıs	70.407,46	31.909,72	-38.497,74	-54,68
Haziran	67.393,11	28.461,98	-38.931,13	-57,77
Toplam	448.908,86	221.726,53	-227.182,33	-50,61

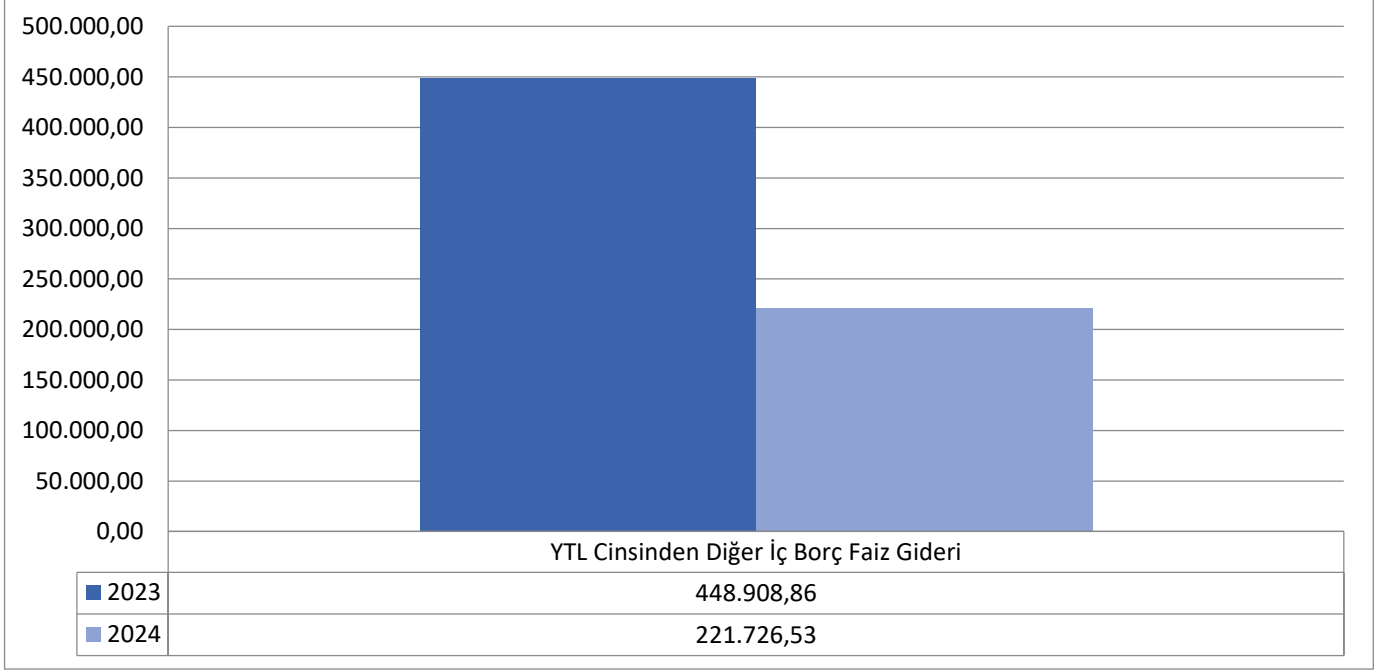
Şekil 9. 2023-2024 Ocak-Haziran dönemi Faiz Giderleri Grafiği



Tablo 10. 2023-2024 Ocak-Haziran dönemi Faiz Giderler Türleri

Gider Türleri	2023	2024	Değişim Tutarı	Değişim Oran%
YTL Cinsinden Diğer İç Borç Faiz Gideri	448.908,86	221.726,53	-227.182,33	-50,61
Toplam	448.908,86	221.726,53	-227.182,33	-50,61

Şekil 10. 2022-2023 Ocak-Haziran dönemi Faiz Giderler Türleri



05. CARİ TRANSFER

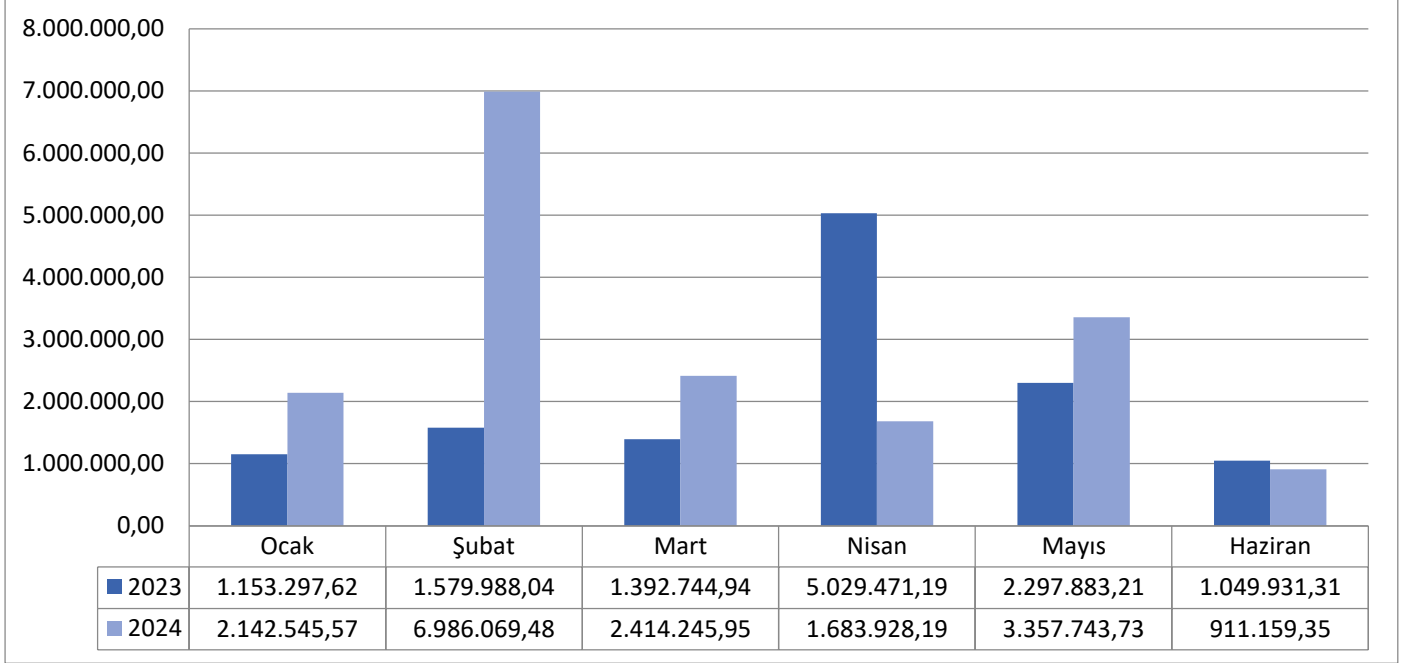
Cari transfer harcamaları için 2024 yılı başında 78.612.880,00 ödenek ayrılmıştır. 2023 Ocak-Haziran döneminde 12.503.316,31 TL olan cari transfer harcaması 2024 Ocak-Haziran döneminde 4.992.375,96 TL artışla 17.495.692,27 olmuştur. Cari transfer Harcamalarında bir önceki yıla göre %39,93 oranında artış gerçekleşmiştir.

Tablo 11 Cari transfer harcamalarının aylık bazda gerçekleşmeleri gösterilmiştir.

Tablo 11. 2023-2024 Ocak-Haziran Dönemi Cari Transfer Gider Gerçekleşmeleri

Aylar	2023	2024	Değişim Tutarı	Değişim Oranı%
Ocak	1.153.297,62	2.142.545,57	989.247,95	85,78
Şubat	1.579.988,04	6.986.069,48	5.406.081,44	342,16
Mart	1.392.744,94	2.414.245,95	1.021.501,01	73,34
Nisan	5.029.471,19	1.683.928,19	-3.345.543,00	-66,52
Mayıs	2.297.883,21	3.357.743,73	1.059.860,52	46,12
Haziran	1.049.931,31	911.159,35	-138.771,96	-13,22
Toplam	12.503.316,31	17.495.692,27	4.992.375,96	39,93

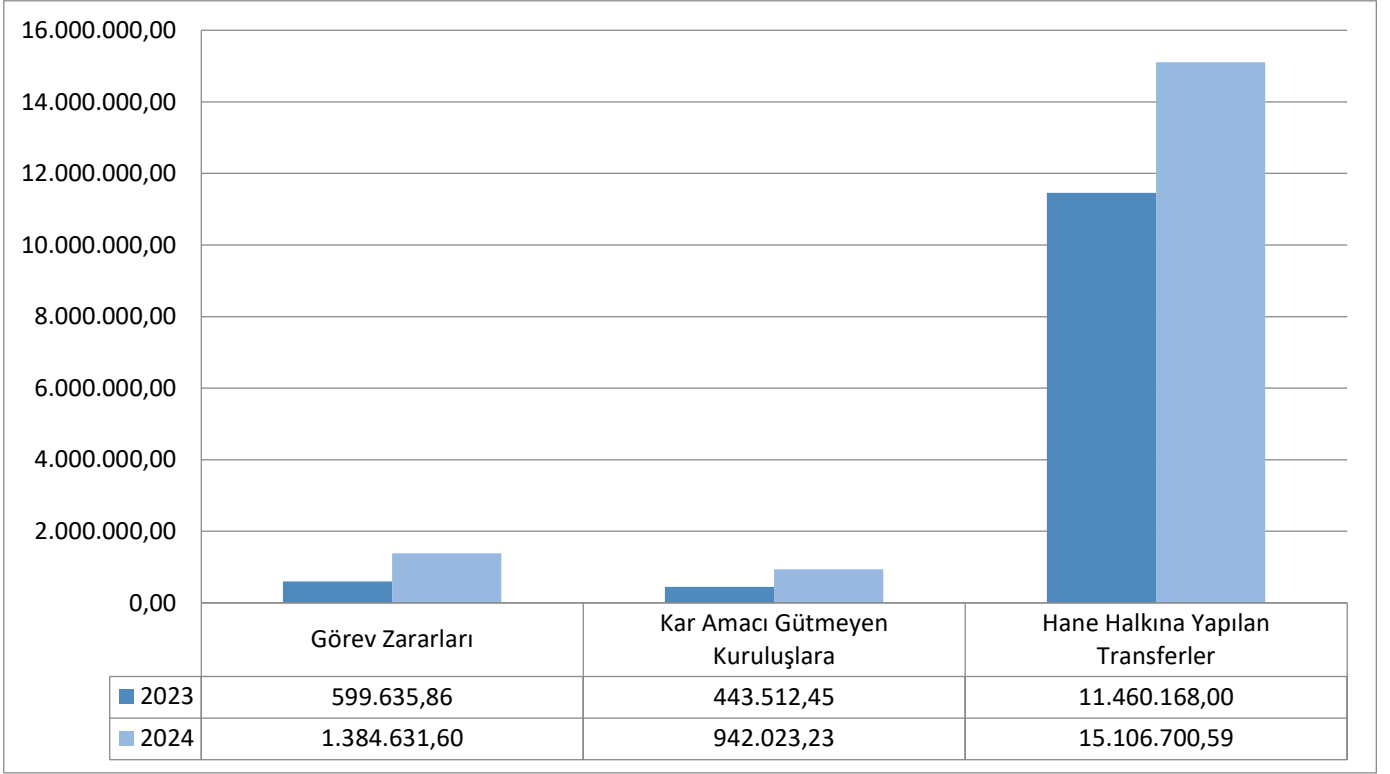
Şekil 11. 2023-2024 Ocak-Haziran dönemi Cari Transfer Gider Gerçekleşmeleri



Tablo 12. 2023-2024 Ocak-Haziran dönemi Cari Transfer Gider Türleri Gerçekleşmeleri

Gider Türleri	2023	2024	Değişim Tutarı	Değişim Oranı%
Görev Zararları	599.635,86	1.384.631,60	784.995,74	130,91
Kar Amacı Gütmeyen Kuruluşlara	443.512,45	942.023,23	498.510,78	112,40
Hane Halkına Yapılan Transferler	11.460.168,00	15.106.700,59	3.646.532,59	31,82
Toplam	12.503.316,31	17.495.692,27	4.992.375,96	39,93

Şekil 12. 2023-2024 Ocak-Haziran dönemi Cari Transfer Gider Gerçekleşme Türleri Grafiği



06. SERMAYE GİDERLERİ

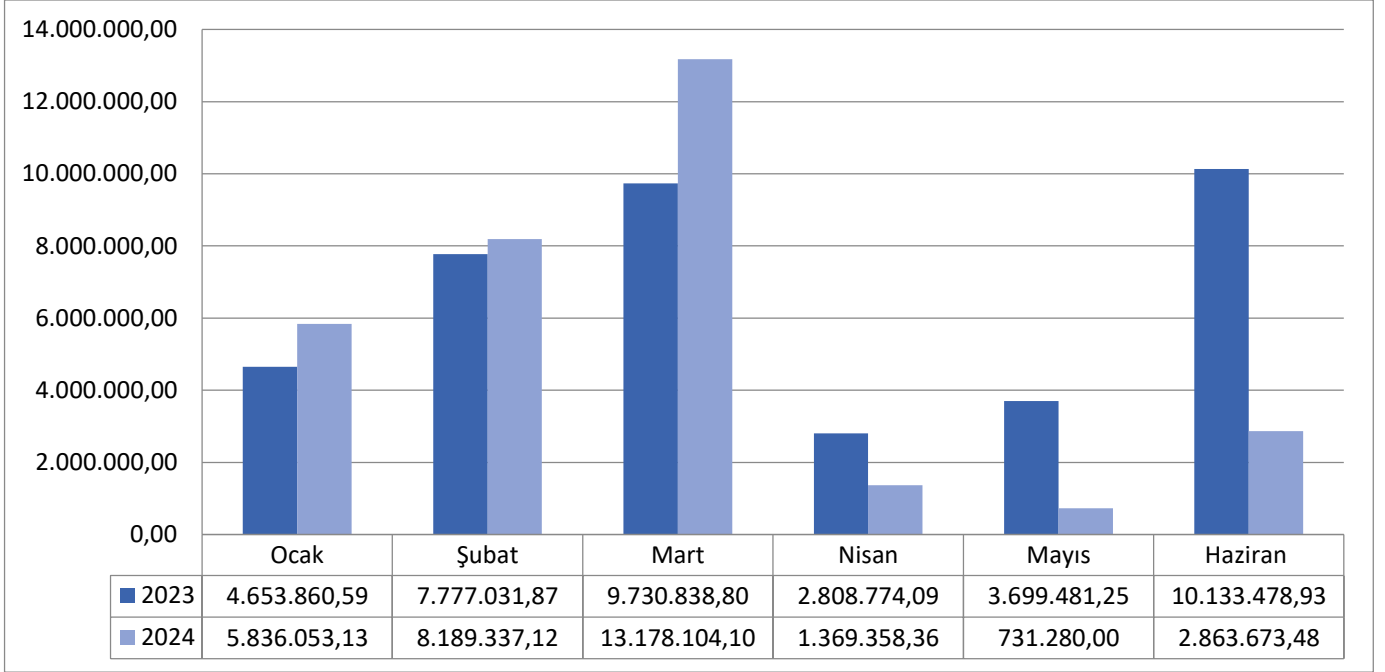
Sermaye Giderleri için 2024 yılı başında 271.863.770,00 TL ödenek ayrılmıştır. 2023 yılı Ocak-Haziran döneminde 38.803.465,53TL olan sermaye giderleri 2024 yılı Ocak-Haziran döneminde 6.635.659,28 TL'lik azalışla 32.167.806,25 TL olmuştur. Sermaye giderlerindeki azalış % 17,10 olarak gerçekleşmiştir.

Tablo 13 de sermaye giderlerinin aylık gerçekleşmeleri aşağıda gösterilmiştir.

Tablo 13. 2023-2024 Ocak-Haziran Dönemi Sermaye Giderleri Gerçekleşmeleri

Aylar	2023	2024	Değişim Tutarı	Değişim Oranı %
Ocak	4.653.860,59	5.836.053,13	1.182.192,54	25,40
Şubat	7.777.031,87	8.189.337,12	412.305,25	5,30
Mart	9.730.838,80	13.178.104,10	3.447.265,30	35,43
Nisan	2.808.774,09	1.369.358,36	-1.439.415,73	-51,25
Mayıs	3.699.481,25	731.280,00	-2.968.201,25	-80,23
Haziran	10.133.478,93	2.863.673,48	-7.269.805,45	-71,74
Toplam	38.803.465,53	32.167.806,25	-6.635.659,28	-17,10

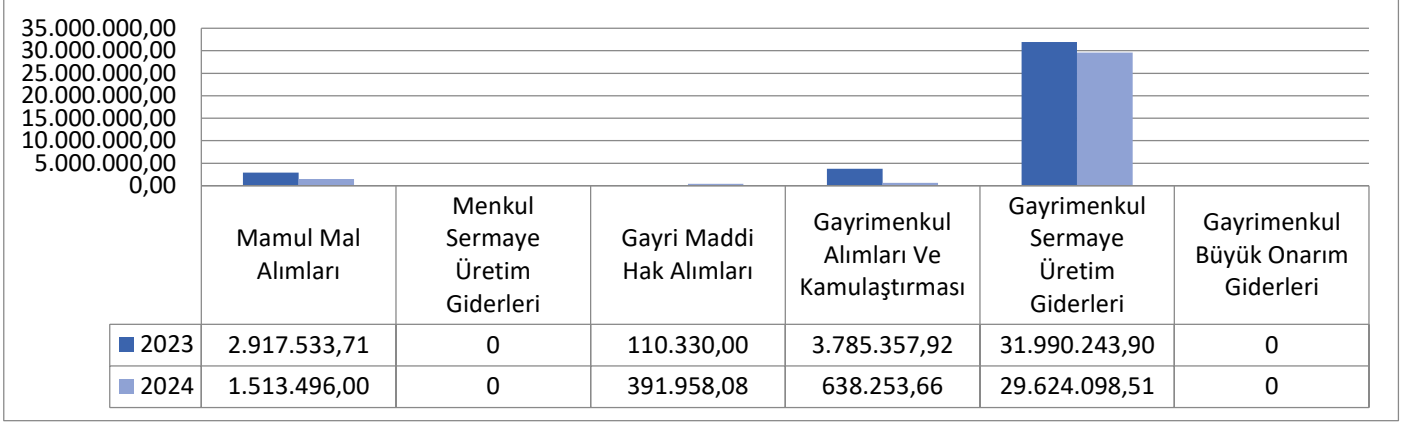
Şekil 13. 2023-2024 Ocak-Haziran Dönemi Sermaye Giderleri Gerçekleşmeleri Grafiği



Tablo 14. 2023-2024 Ocak-Haziran Dönemi Sermaye Giderler Türleri Gerçekleşmeleri

Gider Türleri	2023	2024	Değişim Tutarı	Değişim Oranı%
Mamul Mal Alımları	2.917.533,71	1.513.496,00	-1.404.037,71	-48,12
Menkul Sermaye Üretim Giderleri	0	0	0	0
Gayri Maddi Hak Alımları	110.330,00	391.958,08	281.628,08	255,26
Gayrimenkul Alımları Ve Kamulaştırması	3.785.357,92	638.253,66	-3.147.104,26	-83,14
Gayrimenkul Sermaye Üretim Giderleri	31.990.243,90	29.624.098,51	-2.366.145,39	-7,40
Gayrimenkul Büyük Onarım Giderleri	0	0	0	0
Toplam	38.803.465,53	32.167.806,25	-6.635.659,28	-17,10

Şekil 14. 2023-2024 Ocak-Haziran Dönemi Sermaye Giderler Türleri Gerçekleşmeleri Grafiği



07. SERMAYE TRANSFERLERİ

Sermaye Transferleri kapsamında 2024 yılı için herhangi bir ödenek ayrılmamıştır. 2023-2024 yılı Ocak-Haziran döneminde herhangi bir gider gerçekleşmemiştir.

08. BORÇ VERME

Borç verme kapsamında 2024 yılı 20.020,00 TL ödenek ayrılmıştır. 2023-2024 yılı Ocak-Haziran döneminde herhangi bir gider gerçekleşmemiştir.

09. YEDEK ÖDENEK

Yedek ödenek 2024 yılı başında 63.500.000,00 TL ödenek ayrılmıştır. 2023 yılı Ocak-Haziran döneminde 32.050.000,00 TL olan yedek ödenek 2024 yılı Ocak-Haziran döneminde 2.050.000,00 TL azalışla 30.000.000,00 TL olarak gerçekleşmiştir. Yedek ödenek harcamaları bir önceki yıla göre %6,40 azalış olmuştur.

Tablo 15. 2023-2024 Ocak-Haziran dönemi Yedek Ödenek Gerçekleşmeleri

Aylar	2023	2024	Değişim Tutarı	Değişim Oranı%
Ocak	32.050.000,00	30.000.000,00	-2.050.000,00	-6,40
Şubat	0	0	0	0
Mart	0	0	0	0
Nisan	0	0	0	0
Mayıs	0	0	0	0
Haziran	0	0	0	0
Toplam	32.050.000,00	30.000.000,00	-2.050.000,00	-6,40

B – BÜTÇE GELİRLERİ

Belediyemizin 2023 yılı gerçekleşen gelir 592.328.795,09 TL olarak gerçekleşmiştir. 2023 Dönemi Ocak-Haziran dönemi gerçekleşen gelirimiz 218.153.938,99 TL olup 2023 yılında gerçekleşen gelire oranı % 36,83 olarak gerçekleşmiştir.

Belediyemizin 2024 yılı planlan geliri 1.260.000.000,00 TL'dir. 2024 Ocak-Haziran dönemi gerçekleşen gelir 337.482.706,14 TL olup 2024 Bütçe Planlanan gelire oranı %26,78. olarak gerçekleşmiştir. 2024 Ocak-Haziran döneminde gerçekleşen gelirimizde, 2023 Ocak-Haziran dönemine kıyasla 119.328.767,15 TL (%54,70) artış olmuştur.

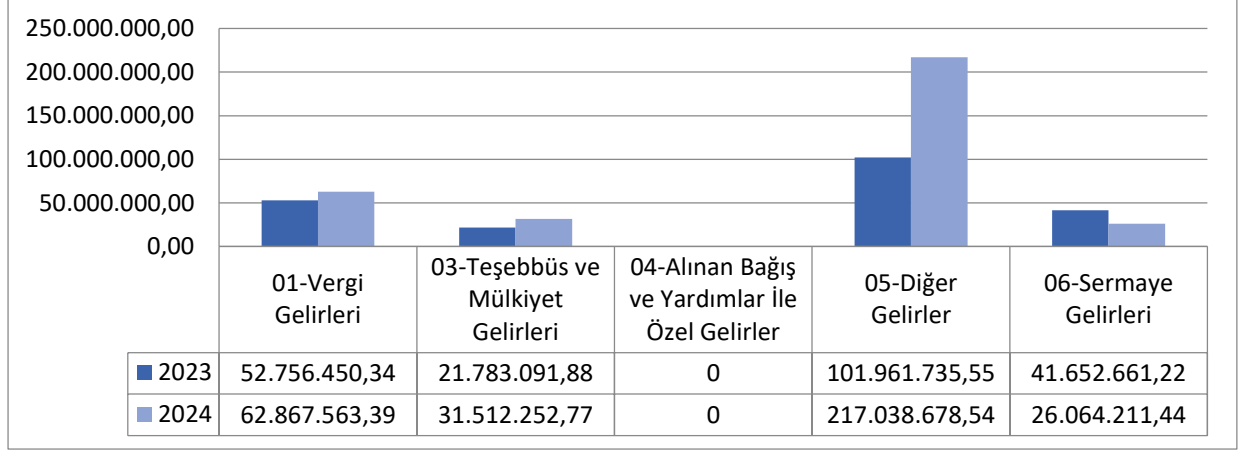
Aşağıdaki **Tablo 16'da** 2023 ve 2024 yılında gelir tablosu gösterilmiştir.

Tablo 16 2023-2024 Gelir Gerçekleşmeleri

Gelir Ekonomik Kod	2023 Gerçekleşen Gelir	2024Planlana Gelir	Gelir Gerçekleşmeleri			
			Ocak-Haziran Gerçekleşmeleri		Oran%	
			2023	2024	2023	2024
01.Vergi Gelirleri	96.394.714,29	191.396.550,35	52.756.450,34	62.867.563,39	54,73	32,85
03.Teşebbüs ve Mülkiyet Gelirleri	65.509.187,83	109.160.000,00	21.783.091,88	31.512.252,77	33,25	28,87
04-Alınan Bağış ve Yardımlar İle Özel Gelirler	553.500,00	14.500.000,00	0,00	0,00	0,00	0,00
05.Diğer Gelirler	285.912.231,75	484.893.449,65	101.961.735,55	217.038.678,54	35,66	44,76
06-Sermaye Gelirleri	143.959.161,22	460.100.000,00	41.652.661,22	26.064.211,44	28,93	5,66
Toplam	592.328.795,09	1.260.000.000,00	218.153.938,99	337.482.706,14	36,83	26,78

Tablo 16'da 2024 Planlanan Gelir kısmında red ve iadeler dikkate alınmıştır.

Şekil 15. 2023-2024 Gelir Gerçekleşmeleri Grafiği



Belediyemizin 2023 mali yılı Ocak–Haziran döneminde toplam 218.153.938,99 gelir gerçekleşmiştir. Gerçekleşen gelirin 52.756.450,34 TL’si Vergi Gelirleri, 21.783.091,88 TL’si Teşebbüs ve Mülkiyet Gelirleri, 101.961.735,55 TL’si Diğer Gelirler, 41.652.661,22 TL’si Sermaye Gelirleri olarak oluştuğu görülmektedir.

Belediyemizin 2024 mali yılı Ocak–Haziran döneminde toplam 337.482.706,14 TL gelir gerçekleşmiştir. Gerçekleşen gelirin 62.867.563,39 TL’si Vergi Gelirleri, 31.512.252,77 TL’si Teşebbüs ve Mülkiyet Gelirleri, 217.038.678,54 TL’si Diğer Gelirler, 26.064.211,44 TL’si Sermaye Geliri olarak oluştuğu görülmektedir.

2023 mali yılı Ocak–Haziran dönemi gelir gerçekleştirmeleri incelendiğinde, 2023 yılında elde edilen vergi gelirlerinin %41,18’i Ocak-Haziran döneminde elde edilmiştir. Teşebbüs ve mülkiyet gelirlerinin %21,25’i Ocak–Haziran döneminde elde edilmiştir. Diğer gelirlerin %35,72’si Ocak-Haziran döneminde elde edilmiştir. Sermaye gelirlerinin %29,73’ü Ocak-Haziran döneminde elde edilmiştir.

2024 mali yılı Ocak–Haziran dönemi gelir gerçekleştirmeleri incelendiğinde, 2024 yılında elde edilen vergi gelirlerinin %32,85’si Ocak-Haziran döneminde elde edilmiştir. Teşebbüs ve mülkiyet gelirlerinin %28,87’si Ocak–Haziran döneminde elde edilmiştir. Diğer gelirlerin %44,76’si Ocak-Haziran döneminde elde edilmiştir. Sermaye gelirlerinin %5,66’sı Ocak-Haziran döneminde elde edilmiştir.

C- FİNANSMAN

2024 yılının ilk yarısında herhangi bir borçlanma yapılmamıştır.

II - TEMMUZ-ARALIK 2024 DÖNEMİNE İLİŞKİN BEKLENTİLER VE HEDEFLER

A-BÜTÇE GİDERLERİ

Ödeneklerin gider türleri itibariyle dağılımı ve yılsonu tahmini gerçekleştirmeleri aşağıdaki tablo ve grafikte gösterilmiştir.

BANDIRMA BELEDİYESİ 2024 YILI GİDER GERÇEKLEŞMELERİ	2024 Başlangıç Ödeneği	2024 Ocak-Haziran Gerçekleşme	2024 Temmuz-Aralık Tahmini	2024 Yılı Gerçekleşme Oranı	2024 Yılı Gerçekleşme Oranı%
01-Personel Giderleri	149.689.497,41	80.147.239,55	86.439.924,69	166.587.164,24	%111,28
02-Sosyal Güvenlik Kurumlarına Devlet Prim Gider.	18.747.890,00	12.154.039,80	12.044.565,26	24.198.605,06	%129,07
03-Mal Ve Hizmet Alım Giderler	676.815.942,59	149.602.057,69	381.206.386,61	530.808.444,30	%78,43
04- Faiz Giderleri	750.000,00	221.726,53	345.686,36	567.412,89	%75,66
05-Cari Transferler	78.612.880,00	17.495.692,27	19.549.425,06	37.045.117,33	%47,12
06-Sermaye Giderleri	271.863.770,00	32.167.806,25	58.837.904,03	91.005.710,28	%33,47
08-Borç Verme	20.020,00	0	20.020,00	20.020,00	100
09-Yedek Ödenekler	63.500.000,00	30.000.000,00	33.500.000,00	63.500.000,00	100
TOPLAM	1.260.000.000,00	291.788.562,09	968.211.437,91	1.260.000.000,00	100

Not: Yedek Ödenek Gider toplamında muaf tutulmuştur.

01-Personel Giderleri

Ocak-Haziran 2024 döneminde 80.147.239,55 TL olan personel giderlerinin Temmuz-Aralık 2024 döneminde yaklaşık 86.439.924,69 TL'yi bulması beklenmektedir. Personel giderlerinde yılsonu gerçekleştirmelerinin 2024 yılı başlangıç ödeneğinin %111,28 olacağı tahmin edilmektedir.

02.Sosyal Güvenlik Kurumlarına Devlet Prim Giderleri

Ocak-Haziran 2024 döneminde 12.154.039,80TL olan sosyal güvenlik kurumlarına devlet primi giderlerinin Temmuz-Aralık 2024 döneminde 12.044.565,26 TL olması beklenmektedir. Sosyal Güvenlik Kurumlarına Devlet Primi giderlerinde yılsonu gerçekleştirmelerinin 2024 yılı bütçe başlangıç ödeneğinin %129,07 olacağı tahmin edilmektedir.

03.Mal ve Hizmet Alım Giderleri

Ocak-Haziran 2024 döneminde 149.602.057,69 TL olan Mal ve Hizmet Alım Giderlerinin Temmuz-Aralık 2024 döneminde 381.206.386,61 TL olması beklenmektedir. Mal ve Hizmet Alım Giderlerinin yılsonu gerçekleştirmelerinin 2024 yılı bütçe başlangıç ödeneğinin %78,43 olacağı tahmin edilmektedir.

04.Faiz Giderleri

Ocak-Haziran 2024 döneminde 221.726,53 TL olan Faiz Giderlerinin Temmuz-Aralık 2024 döneminde 345.686,36 TL olması beklenmektedir. Faiz Giderlerinin yılsonu gerçekleřmelerinin 2024 yılı bütçe bařlangıç ödeneęinin % 75,66 olacaęı beklenmektedir

05.Cari Transferler

Ocak-Haziran 2024 döneminde 117.495.692,27 TL olan Cari Transferlerin Temmuz-Aralık 2024 döneminde 19.549.426,06 TL olması beklenmektedir. Cari Transferlerde yıl sonu gerçekleřmelerinin 2024 yılı bařlangıç ödeneęinin %47,12 olacaęı tahmin edilmektedir.

06.Sermaye Giderleri

Ocak-Haziran 2024 döneminde 32.167.806,25 TL olan Sermaye Giderlerinin Temmuz-Aralık 2024 döneminde 58.837.904,03 TL olması beklenmektedir. Sermaye Giderlerinde yılsonu gerçekleřmelerinin 2024 yılı bütçe bařlangıç ödeneęinin %33,47 olacaęı tahmin edilmektedir.

08.Borç Verme

Ocak –Haziran 2024 döneminde ilgili kalemden herhangi bir gider gerçekleřtirilmemiř olup, Temmuz-Aralık 2024 döneminde 20.020,00 TL olması beklenmektedir. Borç verme giderlerinde yıl sonu gerçekleřmelerinin 2024 yılı bütçe bařlangıç ödeneęinin %100 olacaęı tahmin edilmektedir.

09.Yedek Ödenek

Ocak-Haziran 2024 döneminde 30.000.000,00 TL olan Yedek Ödeneklerin Temmuz-Aralık 2024 döneminde 33.500.000,00 TL olacaęı tahmin edilmektedir. Yedek ödeneklerde yılsonu gerçekleřmelerinin 2024 yılı bařlangıç ödeneęinin %100'nün gerçekleřeceęi tahmin edilmektedir.

B-BÜTÇE GELİRLERİ

2024 yılı bütçesinde öngörülen bütçe gelirlerinin Ocak-Haziran döneminde 337.482.706,14 TL olarak bařlangıçta tahmin edilen gelire göre % 26,78 olarak gerçekleřmiřtir. Temmuz-Aralık döneminde ise 862.190.535,25 TL tahmin edilmekte olup bu tahminin bařlangıçta tahmin edilen gelire göre %68,42 artmıř olması beklenmektedir.

C-FİNANSMAN

Dönem sonunda bir finansman açığı beklenilmemektedir.

BÜTÇE GİDERLERİNİN GELİŞİMİ

AÇIKLAMA	2023 GERÇEKLEŞME TOPLAMI	2024 BAŞLANGIÇ ÖDENEĞİ	OCAK GERÇEKLEŞME		ŞUBAT GERÇEKLEŞME		MART GERÇEKLEŞME		NİSAN GERÇEKLEŞME		MAYIS GERÇEKLEŞME		HAZİRAN GERÇEKLEŞME		OCAK -HAZİRAN GERÇEKLEŞME				OCAK - HAZİRAN GERÇEK ORANI			
			2023	2024	2023	2024	2023	2024	2023	2024	2023	2024	2023	2024	2023	2024	2023	2024	2023	2024		
01 PERSONEL GİDERLERİ	0,00	149.689.497,41	0,00	0,00	0,00	0,00	0,00	0,00	0,00	0,00	0,00	0,00	0,00	0,00	0,00	0,00	0,00	0,00	0,00	0,00	0,00	149.689.497,4
01 Personel Giderleri	92.687.643,07	0,00	4.884.409,09	14.132.466,5	6.587.645,43	15.778.223,1	5.556.211,45	11.995.217,9	9.228.052,33	13.167.847,7	6.410.748,73	11.744.288,7	6.314.029,41	13.329.195,3	38.981.096,44	80.147.239,55	105,61	42,06	0,00	0,00	0,00	0,00
011 MEMURLAR	0,00	110.827.587,41	0,00	0,00	0,00	0,00	0,00	0,00	0,00	0,00	0,00	0,00	0,00	0,00	0,00	0,00	0,00	0,00	0,00	0,00	0,00	110.827.587,4
011 Memurlar	55.861.461,14	0,00	3.642.740,87	10.550.897,6	3.335.589,21	9.398.954,89	3.754.219,06	9.126.564,19	4.992.705,28	9.050.241,73	3.839.123,89	9.025.171,28	3.787.289,82	9.016.812,77	23.351.668,13	56.168.642,48	140,53	41,80	0,00	0,00	0,00	0,00
012 Sözleşmeli Personel	1.241.606,22	0,00	629.270,32	3.880,44	589.102,33	3.880,44	2.211,78	3.880,44	2.211,78	3.880,44	2.211,78	0,00	2.211,78	0,00	1.227.219,77	15.521,76	-98,74	98,84	0,00	0,00	0,00	0,00
012 SÖZLEŞMELİ PERSONEL	0,00	490,00	0,00	0,00	0,00	0,00	0,00	0,00	0,00	0,00	0,00	0,00	0,00	0,00	0,00	0,00	0,00	0,00	0,00	0,00	0,00	490,00
013 İşçiler	33.212.333,81	0,00	475.156,92	3.369.676,60	2.475.547,59	5.976.450,92	1.603.727,64	2.365.269,40	4.055.646,51	3.848.199,55	2.308.398,92	2.455.530,20	2.350.491,44	3.943.523,08	13.268.968,72	21.958.649,75	65,49	39,95	0,00	0,00	0,00	0,00
013 İŞÇİLER	0,00	35.361.420,00	0,00	0,00	0,00	0,00	0,00	0,00	0,00	0,00	0,00	0,00	0,00	0,00	0,00	0,00	0,00	0,00	0,00	0,00	0,00	35.361.420,0
014 Geçici Personel	202.919,58	0,00	20.246,18	0,00	17.609,08	35.364,43	17.864,28	35.704,48	17.864,28	35.364,43	17.183,74	30.263,79	24.584,66	0,00	115.352,22	136.697,13	18,50	56,85	0,00	0,00	0,00	0,00
014 GEÇİCİ PERSONEL	0,00	200.000,00	0,00	0,00	0,00	0,00	0,00	0,00	0,00	0,00	0,00	0,00	0,00	0,00	0,00	0,00	0,00	0,00	0,00	0,00	0,00	200.000,00
015 Diğer Personel	2.169.322,32	0,00	116.994,80	208.011,92	169.797,22	363.572,42	178.188,69	463.799,47	159.624,48	230.161,64	243.830,40	233.323,47	149.452,01	368.859,51	1.017.887,60	1.867.728,43	83,49	46,92	0,00	0,00	0,00	0,00
015 DİĞER PERSONEL	0,00	3.300.000,00	0,00	0,00	0,00	0,00	0,00	0,00	0,00	0,00	0,00	0,00	0,00	0,00	0,00	0,00	0,00	0,00	0,00	0,00	0,00	3.300.000,00
02 Sosyal Güvenlik Kurumlarına	13.790.542,41	0,00	649.046,64	1.305.407,83	1.059.364,46	1.816.822,02	816.581,99	1.692.736,59	1.107.625,28	2.479.973,28	1.263.559,91	3.115.834,49	1.487.644,11	1.743.265,59	6.383.822,39	12.154.039,80	90,39	46,29	0,00	0,00	0,00	0,00
02 SOSYAL GÜVENLİK KURUMLARINA	0,00	18.747.890,00	0,00	0,00	0,00	0,00	0,00	0,00	0,00	0,00	0,00	0,00	0,00	0,00	0,00	0,00	0,00	0,00	0,00	0,00	0,00	18.747.890,00
021 Memurlar	8.950.519,98	0,00	457.557,50	1.062.577,31	446.748,51	950.756,30	499.928,98	1.211.043,12	680.108,60	1.666.915,37	876.655,67	2.613.946,30	993.518,46	908.716,98	3.954.517,72	8.413.955,38	112,77	44,18	0,00	0,00	0,00	0,00
021 MEMURLAR	0,00	11.129.080,00	0,00	0,00	0,00	0,00	0,00	0,00	0,00	0,00	0,00	0,00	0,00	0,00	0,00	0,00	0,00	0,00	0,00	0,00	0,00	11.129.080,00
022 Sözleşmeli Personel	193.536,11	0,00	102.329,80	0,00	91.206,31	0,00	0,00	0,00	0,00	0,00	0,00	0,00	0,00	0,00	193.536,11	0,00	-	100,00	0,00	0,00	0,00	0,00
022 SÖZLEŞMELİ PERSONEL	0,00	250,00	0,00	0,00	0,00	0,00	0,00	0,00	0,00	0,00	0,00	0,00	0,00	0,00	0,00	0,00	0,00	0,00	0,00	0,00	0,00	250,00
023 İŞÇİLER	0,00	7.618.560,00	0,00	0,00	0,00	0,00	0,00	0,00	0,00	0,00	0,00	0,00	0,00	0,00	0,00	0,00	0,00	0,00	0,00	0,00	0,00	7.618.560,00
023 İşçiler	4.646.486,32	0,00	89.159,34	242.830,52	521.409,64	866.065,72	316.653,01	481.693,47	427.516,68	813.057,91	386.904,24	501.888,19	494.125,65	834.548,61	2.235.768,56	3.740.084,42	67,28	48,12	0,00	0,00	0,00	0,00

2																						
0	4	GEÇİCİ PERSONEL	0,00	0,00	0,00	0,00	0,00	0,00	0,00	0,00	0,00	0,00	0,00	0,00	0,00	0,00	0,00	0,00	0,00	0,00	0,00	0,00
0	5	DİĞER PERSONEL	0,00	0,00	0,00	0,00	0,00	0,00	0,00	0,00	0,00	0,00	0,00	0,00	0,00	0,00	0,00	0,00	0,00	0,00	0,00	0,00
0	3	MAL VE HİZMET ALIM GİDERLERİ	0,00	676.815.942,59	0,00	0,00	0,00	0,00	0,00	0,00	0,00	0,00	0,00	0,00	0,00	0,00	0,00	0,00	0,00	0,00	0,00	676.815.942,5
0	3	Mal Ve Hizmet Alım Giderleri	362.636.888,48	0,00	15.030.553,3	36.650.023,0	15.493.448,6	36.614.336,0	19.556.513,5	17.478.541,8	31.811.385,5	38.028.584,1	26.526.160,5	8.255.072,9	21.900.267,9	12.575.499,4	130.318.329,5	149.602.057,69	14,80	35,94	0,00	0,00
0	3	ÜRETİME YÖNELİK MAL VE	0,00	12.859.462,59	0,00	0,00	0,00	0,00	0,00	0,00	0,00	0,00	0,00	0,00	0,00	0,00	0,00	0,00	0,00	0,00	0,00	12.859.462,59
0	3	Üretime Yönelik Mal Ve Malzeme	3.602.463,74	0,00	0,00	0,00	501.568,83	55.865,60	409.908,40	61.535,20	61.841,30	180.190,00	197.258,35	19.620,00	1.445,03	153.518,80	1.172.021,91	470.729,60	-59,84	32,53	0,00	0,00
0	3	Tüketime Yönelik Mal Ve Malzeme	51.933.726,58	0,00	2.783.546,00	2.334.338,61	3.378.714,44	3.826.961,68	2.055.870,38	8.384.881,94	4.463.459,47	3.545.076,13	3.903.290,45	5.123.832,62	4.472.989,86	2.945.195,17	21.057.870,60	26.160.286,15	24,23	40,55	0,00	0,00
0	3	TÜKETİME YÖNELİK MAL VE	0,00	109.949.120,00	0,00	0,00	0,00	0,00	0,00	0,00	0,00	0,00	0,00	0,00	0,00	0,00	0,00	0,00	0,00	0,00	0,00	109.949.120,0
0	3	YOLLUKLAR	0,00	1.197.180,00	0,00	0,00	0,00	0,00	0,00	0,00	0,00	0,00	0,00	0,00	0,00	0,00	0,00	0,00	0,00	0,00	0,00	1.197.180,00
0	3	Yolluklar	211.528,72	0,00	0,00	8.905,66	2.233,00	48.645,89	16.353,05	57.049,19	34.497,59	38.123,64	10.352,30	16.619,94	16.799,22	41.192,24	80.235,16	210.536,56	162,40	37,93	0,00	0,00
0	3	GÖREV GİDERLERİ	0,00	8.616.360,00	0,00	0,00	0,00	0,00	0,00	0,00	0,00	0,00	0,00	0,00	0,00	0,00	0,00	0,00	0,00	0,00	0,00	8.616.360,00
0	3	Görev Giderleri	6.230.026,60	0,00	354.355,50	67.540,43	27.907,80	473.569,88	391.500,52	635.590,90	546.157,23	37.520,88	462.965,70	467.873,53	241.388,48	231.264,45	2.024.275,23	1.913.360,07	-5,48	32,49	0,00	0,00
0	3	Hizmet Alımları	234.347.792,62	0,00	11.602.811,1	32.790.358,9	9.671.602,91	27.702.217,6	14.190.388,7	1.976.740,24	22.435.368,3	32.329.644,5	17.538.109,6	1.230.656,26	13.487.816,1	4.957.885,43	88.926.096,80	100.987.503,03	13,56	37,95	0,00	0,00
0	3	HİZMET ALIMLARI	0,00	428.318.780,00	0,00	0,00	0,00	0,00	0,00	0,00	0,00	0,00	0,00	0,00	0,00	0,00	0,00	0,00	0,00	0,00	0,00	428.318.780,0
0	3	Temsil Ve Tanıtma Giderleri	31.749.878,28	0,00	286.020,74	1.125.026,70	963.680,97	2.298.941,83	697.328,90	1.108.767,06	1.659.682,37	446.062,65	2.103.783,87	374.622,55	825.280,93	432.580,33	6.535.777,78	5.786.001,12	-11,47	20,59	0,00	0,00
0	3	TEMSİL VE TANITMA GİDERLERİ	0,00	40.000.000,00	0,00	0,00	0,00	0,00	0,00	0,00	0,00	0,00	0,00	0,00	0,00	0,00	0,00	0,00	0,00	0,00	0,00	40.000.000,0
0	3	Menkul Mal,Gayrimaddi Hak Alım,	16.145.180,35	0,00	3.820,00	42.915,36	874.215,37	934.934,34	1.371.893,63	3.877.201,99	1.372.650,71	634.766,37	1.195.482,71	886.628,08	1.242.068,80	1.064.442,74	6.060.131,22	7.440.888,88	22,78	37,54	0,00	0,00
0	3	MENKUL MAL GAYRİMADDİ HAK	0,00	32.789.860,00	0,00	0,00	0,00	0,00	0,00	0,00	0,00	0,00	0,00	0,00	0,00	0,00	0,00	0,00	0,00	0,00	0,00	32.789.860,0
0	3	Gayrimenkul Mal Bakım Ve Onarım	17.453.651,59	0,00	0,00	280.937,41	73.525,30	1.273.199,18	120.869,92	1.368.415,37	1.237.728,61	736.200,00	964.467,58	135.220,00	1.612.479,44	2.668.420,32	4.009.070,85	6.462.392,28	61,19	22,97	0,00	0,00
0	3	GAYRİMENKUL MAL BAKIM VE	0,00	42.085.120,00	0,00	0,00	0,00	0,00	0,00	0,00	0,00	0,00	0,00	0,00	0,00	0,00	0,00	0,00	0,00	0,00	0,00	42.085.120,0
0	3	TEDAVİ VE CENAZE GİDERLERİ	0,00	1.000.060,00	0,00	0,00	0,00	0,00	0,00	0,00	0,00	0,00	0,00	0,00	0,00	0,00	0,00	0,00	0,00	0,00	0,00	1.000.060,00
0	3	Tedavi Ve Cenaze Giderleri	962.640,00	0,00	0,00	0,00	0,00	0,00	302.400,00	8.360,00	0,00	81.000,00	150.450,00	0,00	0,00	81.000,00	452.850,00	170.360,00	-62,38	47,04	0,00	0,00
0	4	FAİZ GİDERLERİ	0,00	750.000,00	0,00	0,00	0,00	0,00	0,00	0,00	0,00	0,00	0,00	0,00	0,00	0,00	0,00	0,00	0,00	0,00	0,00	750.000,00

04		Faiz Giderleri	788.039,33	0,00	82.133,25	45.321,02	79.250,81	42.024,30	76.335,94	38.690,45	73.388,29	35.319,06	70.407,46	31.909,72	67.393,11	28.461,98	448.908,86	221.726,53	-50,61	56,97	0,00	0,00
04	1	KAMU İDARELERİNE ÖDENEN İÇ	0,00	0,00	0,00	0,00	0,00	0,00	0,00	0,00	0,00	0,00	0,00	0,00	0,00	0,00	0,00	0,00	0,00	0,00	0,00	0,00
04	2	DİĞER İÇ BORÇ FAİZ GİDERLERİ	0,00	750.000,00	0,00	0,00	0,00	0,00	0,00	0,00	0,00	0,00	0,00	0,00	0,00	0,00	0,00	0,00	0,00	0,00	0,00	750.000,00
04	2	Diğer İç Borç Faiz Giderleri	788.039,33	0,00	82.133,25	45.321,02	79.250,81	42.024,30	76.335,94	38.690,45	73.388,29	35.319,06	70.407,46	31.909,72	67.393,11	28.461,98	448.908,86	221.726,53	-50,61	56,97	0,00	0,00
04	3	DIŞ BORÇ FAİZ GİDERLERİ	0,00	0,00	0,00	0,00	0,00	0,00	0,00	0,00	0,00	0,00	0,00	0,00	0,00	0,00	0,00	0,00	0,00	0,00	0,00	0,00
04	4	İSKONTO GİDERLERİ	0,00	0,00	0,00	0,00	0,00	0,00	0,00	0,00	0,00	0,00	0,00	0,00	0,00	0,00	0,00	0,00	0,00	0,00	0,00	0,00
04	5	KISA VADELİ NAKİT İŞLEMLERE AİT	0,00	0,00	0,00	0,00	0,00	0,00	0,00	0,00	0,00	0,00	0,00	0,00	0,00	0,00	0,00	0,00	0,00	0,00	0,00	0,00
05		Cari Transferler	32.869.830,72	0,00	1.153.297,62	2.142.545,57	1.579.988,04	6.986.069,48	1.392.744,94	2.414.245,95	5.029.471,19	1.683.928,19	2.297.883,21	3.357.743,73	1.049.931,31	911.159,35	12.503.316,31	17.495.692,27	39,93	38,04	0,00	0,00
05		CARI TRANSFERLER	0,00	78.612.880,00	0,00	0,00	0,00	0,00	0,00	0,00	0,00	0,00	0,00	0,00	0,00	0,00	0,00	0,00	0,00	0,00	0,00	78.612.880,00
05	1	GÖREV ZARARLARI	0,00	1.400.000,00	0,00	0,00	0,00	0,00	0,00	0,00	0,00	0,00	0,00	0,00	0,00	0,00	0,00	0,00	0,00	0,00	0,00	1.400.000,00
05	1	Görev Zararları	600.852,88	0,00	0,00	0,00	0,00	1.384.631,60	0,00	0,00	244.403,58	0,00	237.783,28	0,00	117.449,00	0,00	599.635,86	1.384.631,60	130,91	99,80	0,00	0,00
05	2	Hazine Yardımları (Mahalli İdare)	3.146.696,63	0,00	0,00	0,00	0,00	0,00	0,00	0,00	0,00	0,00	0,00	0,00	0,00	0,00	0,00	0,00	0,00	0,00	0,00	0,00
05	2	HAZINE YARDIMLARI (İl Özel İdare)	0,00	5.000,00	0,00	0,00	0,00	0,00	0,00	0,00	0,00	0,00	0,00	0,00	0,00	0,00	0,00	0,00	0,00	0,00	0,00	5.000,00
05	3	KAR AMACI GÜTMİYEN	0,00	2.000.010,00	0,00	0,00	0,00	0,00	0,00	0,00	0,00	0,00	0,00	0,00	0,00	0,00	0,00	0,00	0,00	0,00	0,00	2.000.010,00
05	3	Kar Amacı Gütmeyen Kuruluşlara	1.562.871,12	2.917.800,00	83.351,73	171.634,89	26.918,95	217.116,12	32.176,72	66.387,95	22.859,89	149.958,19	25.274,17	214.851,73	252.930,99	122.074,35	443.512,45	942.023,23	112,40	28,38	32,29	2.917.800,00
05	4	Hane Halkına Yapılan Transferler	27.559.410,09	0,00	1.069.945,89	1.936.963,30	1.553.069,09	5.355.932,29	1.360.568,22	2.347.858,00	4.762.207,22	1.533.970,00	2.034.825,76	3.142.892,00	679.551,32	789.085,00	11.460.168,00	15.106.700,59	31,82	41,58	0,00	0,00
			502.772.944,01	852.326.140,00	21.799.439,9	54.241.816,6	24.799.697,3	61.209.085,5	27.398.387,8	33.619.432,8	47.249.922,6	55.395.652,5	36.568.759,8	26.504.849,6	30.819.265,8	28.587.581,7	188.635.473,5	259.558.418,99	37,60	37,52	30,45	852.326.140,0
AÇIKLAMA			2023 GERÇEKLEŞME TOPLAMI	2024 BAŞLANGIÇ ÖDENEĞİ	OCAK GERÇEKLEŞME		ŞUBAT GERÇEKLEŞME		MART GERÇEKLEŞME		NİŞAN GERÇEKLEŞME		MAYIS GERÇEKLEŞME		HAZİRAN GERÇEKLEŞME		OCAK-HAZİRAN GERÇEKLEŞME				OCAK - HAZİRAN GERÇEK ORANI	
			2023	2024	2023	2024	2023	2024	2023	2024	2023	2024	2023	2024	2023	2024	2023	2024			2023	2024
05	4	HANE HALKINA YAPILAN	0,00	70.540.070,00	0,00	0,00	0,00	0,00	0,00	0,00	0,00	0,00	0,00	0,00	0,00	0,00	0,00	0,00	0,00	0,00	0,00	70.540.070,00
05	6	YURTDIŞINA YAPILAN TRANSFERLER	0,00	0,00	0,00	0,00	0,00	0,00	0,00	0,00	0,00	0,00	0,00	0,00	0,00	0,00	0,00	0,00	0,00	0,00	0,00	0,00
05	7	DİĞER İDARELERE TRANSFERLER	0,00	0,00	0,00	0,00	0,00	0,00	0,00	0,00	0,00	0,00	0,00	0,00	0,00	0,00	0,00	0,00	0,00	0,00	0,00	0,00

05	8	Gelirlerden Ayrılan Paylar	0,00	1.750.000,00	0,00	33.947,38	0,00	28.389,47	0,00	0,00	0,00	0,00	0,00	0,00	0,00	0,00	62.336,85	0,00	0,00	3,56	1.750.000,00	
06		Sermaye Giderleri	101.063.777,16	0,00	4.653.860,59	5.836.053,13	7.777.031,87	8.189.337,12	9.730.838,80	13.178.104,11	2.808.774,09	1.369.358,36	3.699.481,25	731.280,00	10.133.478,99	2.863.673,48	38.803.465,53	32.167.806,25	-17,10	38,40	0,00	0,00
06		SERMAYE GİDERLERİ	0,00	271.863.770,00	0,00	0,00	0,00	0,00	0,00	0,00	0,00	0,00	0,00	0,00	0,00	0,00	0,00	0,00	0,00	0,00	271.863.770,00	
06	1	Mamul Mal Alımları	6.795.324,38	0,00	0,00	0,00	0,00	468.000,00	58.921,11	836.256,00	230.856,00	0,00	781.750,00	176.340,00	1.846.006,60	32.900,00	2.917.533,71	1.513.496,00	-48,12	42,93	0,00	0,00
06	1	MAMUL MAL ALIMLARI	0,00	31.793.550,00	0,00	0,00	0,00	0,00	0,00	0,00	0,00	0,00	0,00	0,00	0,00	0,00	0,00	0,00	0,00	0,00	0,00	31.793.550,00
06	2	Menkul Sermaye Üretim Giderleri	540.000,00	0,00	0,00	0,00	0,00	0,00	0,00	0,00	0,00	0,00	0,00	0,00	0,00	0,00	0,00	0,00	0,00	0,00	0,00	0,00
06	2	MENKUL SERMAYE ÜRETİM	0,00	370.050,00	0,00	0,00	0,00	0,00	0,00	0,00	0,00	0,00	0,00	0,00	0,00	0,00	0,00	0,00	0,00	0,00	0,00	370.050,00
06	3	GAYRİ MADDİ HAK ALIMLARI	0,00	11.150.040,00	0,00	0,00	0,00	0,00	0,00	0,00	0,00	0,00	0,00	0,00	0,00	0,00	0,00	0,00	0,00	0,00	0,00	11.150.040,00
06	3	Gayri Maddi Hak Alımları	1.784.650,00	0,00	0,00	0,00	19.470,00	20.530,88	31.860,00	97.387,20	0,00	0,00	59.000,00	0,00	0,00	274.040,00	110.330,00	391.958,08	255,26	6,18	0,00	0,00
06	4	GAYRİMENKUL ALIMLARI VE	0,00	45.500.050,00	0,00	0,00	0,00	0,00	0,00	0,00	0,00	0,00	0,00	0,00	0,00	0,00	0,00	0,00	0,00	0,00	0,00	45.500.050,00
06	4	Gayrimenkul Alımları Ve	4.829.244,42	0,00	0,00	0,00	1.346.295,00	29.182,66	160.184,71	54.131,00	1.865.106,96	0,00	413.771,25	554.940,00	0,00	0,00	3.785.357,92	638.253,66	-83,14	78,38	0,00	0,00
06	5	GAYRİMENKUL SERMAYE ÜRETİM	0,00	182.050.050,00	0,00	0,00	0,00	0,00	0,00	0,00	0,00	0,00	0,00	0,00	0,00	0,00	0,00	0,00	0,00	0,00	0,00	182.050.050,00
06	5	Gayrimenkul Sermaye Üretim	77.415.518,36	0,00	4.653.860,59	5.836.053,13	6.411.266,87	7.671.623,58	9.479.872,98	12.190.329,99	712.811,13	1.369.358,36	2.444.960,00	0,00	8.287.472,33	2.556.733,48	31.990.243,90	29.624.098,51	-7,40	41,32	0,00	0,00
06	6	MENKUL MALLARIN BÜYÜK ONARIM	0,00	1.000.000,00	0,00	0,00	0,00	0,00	0,00	0,00	0,00	0,00	0,00	0,00	0,00	0,00	0,00	0,00	0,00	0,00	0,00	1.000.000,00
06	7	Gayrimenkul Büyük Onarım	9.699.040,00	0,00	0,00	0,00	0,00	0,00	0,00	0,00	0,00	0,00	0,00	0,00	0,00	0,00	0,00	0,00	0,00	0,00	0,00	0,00
06	7	GAYRİMENKUL BÜYÜK ONARIM	0,00	30,00	0,00	0,00	0,00	0,00	0,00	0,00	0,00	0,00	0,00	0,00	0,00	0,00	0,00	0,00	0,00	0,00	0,00	30,00
06	8	STOK ALIMLARI (SAVUNMA	0,00	0,00	0,00	0,00	0,00	0,00	0,00	0,00	0,00	0,00	0,00	0,00	0,00	0,00	0,00	0,00	0,00	0,00	0,00	0,00
06	9	DİĞER SERMAYE GİDERLERİ	0,00	0,00	0,00	0,00	0,00	0,00	0,00	0,00	0,00	0,00	0,00	0,00	0,00	0,00	0,00	0,00	0,00	0,00	0,00	0,00
07		SERMAYE TRANSFERLERİ	0,00	0,00	0,00	0,00	0,00	0,00	0,00	0,00	0,00	0,00	0,00	0,00	0,00	0,00	0,00	0,00	0,00	0,00	0,00	0,00
07	1	YURTIÇI SERMAYE TRANSFERLERİ	0,00	0,00	0,00	0,00	0,00	0,00	0,00	0,00	0,00	0,00	0,00	0,00	0,00	0,00	0,00	0,00	0,00	0,00	0,00	0,00
07	2	YURTDIŞI SERMAYE TRANSFERLERİ	0,00	0,00	0,00	0,00	0,00	0,00	0,00	0,00	0,00	0,00	0,00	0,00	0,00	0,00	0,00	0,00	0,00	0,00	0,00	0,00
08		BORÇ VERME	0,00	20.020,00	0,00	0,00	0,00	0,00	0,00	0,00	0,00	0,00	0,00	0,00	0,00	0,00	0,00	0,00	0,00	0,00	0,00	20.020,00
08	1	YURTIÇI BORÇ VERME	0,00	20.020,00	0,00	0,00	0,00	0,00	0,00	0,00	0,00	0,00	0,00	0,00	0,00	0,00	0,00	0,00	0,00	0,00	0,00	20.020,00
08	2	YURTDIŞI BORÇ VERME	0,00	0,00	0,00	0,00	0,00	0,00	0,00	0,00	0,00	0,00	0,00	0,00	0,00	0,00	0,00	0,00	0,00	0,00	0,00	0,00

09	YEDEK ÖDENEKLER	0,00	63.500.000,00	0,00	0,00	0,00	0,00	0,00	0,00	0,00	0,00	0,00	0,00	0,00	0,00	0,00	0,00	0,00	0,00	0,00	0,00	63.500.000,00
09	1 PERSONEL GİDERLERİNİ KARŞILAMA	0,00	0,00	0,00	0,00	0,00	0,00	0,00	0,00	0,00	0,00	0,00	0,00	0,00	0,00	0,00	0,00	0,00	0,00	0,00	0,00	0,00
09	2 KUR FARKLARINI KARŞILAMA	0,00	0,00	0,00	0,00	0,00	0,00	0,00	0,00	0,00	0,00	0,00	0,00	0,00	0,00	0,00	0,00	0,00	0,00	0,00	0,00	0,00
09	3 YATIRIMLARI HIZLANDIRMA	0,00	0,00	0,00	0,00	0,00	0,00	0,00	0,00	0,00	0,00	0,00	0,00	0,00	0,00	0,00	0,00	0,00	0,00	0,00	0,00	0,00
09	4 ÖNGÖRÜLEMEYEN GİDERLER	0,00	0,00	0,00	0,00	0,00	0,00	0,00	0,00	0,00	0,00	0,00	0,00	0,00	0,00	0,00	0,00	0,00	0,00	0,00	0,00	0,00
09	5 DEPREM GİDERLERİNİ KARŞILAMA	0,00	0,00	0,00	0,00	0,00	0,00	0,00	0,00	0,00	0,00	0,00	0,00	0,00	0,00	0,00	0,00	0,00	0,00	0,00	0,00	0,00
09	6 YEDEK ÖDENEK	0,00	63.500.000,00	0,00	0,00	0,00	0,00	0,00	0,00	0,00	0,00	0,00	0,00	0,00	0,00	0,00	0,00	0,00	0,00	0,00	0,00	63.500.000,00
09	7 YENİ KURULACAK DAİRE VE	0,00	0,00	0,00	0,00	0,00	0,00	0,00	0,00	0,00	0,00	0,00	0,00	0,00	0,00	0,00	0,00	0,00	0,00	0,00	0,00	0,00
09	8 MÜLTECİ VE GÖÇMEN GİDERLERİ	0,00	0,00	0,00	0,00	0,00	0,00	0,00	0,00	0,00	0,00	0,00	0,00	0,00	0,00	0,00	0,00	0,00	0,00	0,00	0,00	0,00
09	9 DİĞER YEDEK ÖDENEKLER	0,00	0,00	0,00	0,00	0,00	0,00	0,00	0,00	0,00	0,00	0,00	0,00	0,00	0,00	0,00	0,00	0,00	0,00	0,00	0,00	0,00
		101.063.777,16	407.673.860,00	4.653.860,59	5.870.000,51	7.777.031,87	8.217.726,59	9.730.838,80	13.178.104,11	2.808.774,09	1.369.358,36	3.699.481,25	731.280,00	10.133.478,99	2.863.673,48	38.803.465,53	32.230.143,10	-16,94	38,40	7,91		407.673.860,00

BÜTÇE GELİRLERİ GELİŞİMİ

AÇIKLAMA	2023 GERÇEKLEŞME E TOPLAMI	2024 BAŞLANGIÇ ÖDENEĞİ	OCAK GERÇEKLEŞME		ŞUBAT GERÇEKLEŞME		MART GERÇEKLEŞME		NİSAN GERÇEKLEŞME		MAYIS GERÇEKLEŞME		HAZİRAN GERÇEKLEŞME		OCAK -HAZİRAN GERÇEKLEŞME		OCAK - HAZİRAN GERÇEK ORANI				
			2023	2024	2023	2024	2023	2024	2023	2024	2023	2024	2023	2024	2023	2024					
01	Vergi Gelirleri	98.964.571,06	191.396.550,35	5.081.832,27	3.236.637,82	6.242.956,67	4.986.880,41	5.821.990,48	5.963.018,86	4.981.332,39	5.224.210,59	24.637.753,7	37.232.922,7	5.990.584,79	6.223.892,92	52.756.450,34	62.867.563,39	19,17	53,31	32,85	191.396.550,3
01	Gelir ve Kazanc Uzerinden Alinan	0,00	0,00	0,00	0,00	0,00	0,00	0,00	0,00	0,00	0,00	0,00	0,00	0,00	0,00	0,00	0,00	0,00	0,00	0,00	0,00
01	Mülkiyet Uzerinden Alinan	57.075.673,64	102.000.179,00	1.733.918,63	2.144.783,34	1.065.477,12	2.466.794,25	2.211.508,82	3.368.386,00	1.721.070,59	2.976.158,83	20.431.455,4	32.245.139,0	3.999.115,70	4.402.672,26	31.162.546,35	47.603.933,75	52,76	54,60	46,67	102.000.179,0
01	Dahilde Alinan Mal ve Hizmet	36.867.791,80	82.000.000,00	2.959.160,04	701.806,86	4.899.380,78	2.139.891,78	3.321.414,27	2.279.634,26	3.010.952,44	1.946.331,06	3.605.503,21	4.338.683,29	1.688.419,60	1.234.752,35	19.484.830,34	12.641.099,60	-35,12	52,85	15,42	82.000.000,0
01	Uluslararası Ticaret ve	0,00	0,00	0,00	0,00	0,00	0,00	0,00	0,00	0,00	0,00	0,00	0,00	0,00	0,00	0,00	0,00	0,00	0,00	0,00	0,00
01	Damga Vergisi	0,00	0,00	0,00	0,00	0,00	0,00	0,00	0,00	0,00	0,00	0,00	0,00	0,00	0,00	0,00	0,00	0,00	0,00	0,00	0,00
01	Harclar	5.020.563,36	7.395.871,35	388.724,62	390.046,68	278.081,31	380.166,82	289.032,47	314.998,20	249.263,46	301.719,82	600.675,26	649.053,27	303.021,67	586.426,51	2.108.798,79	2.622.411,30	24,36	42,00	35,46	7.395.871,35
01	Baska Yerde Siniflandırılmaya n	542,26	500,00	28,98	0,94	17,46	27,56	34,92	0,40	45,90	0,88	119,78	47,16	27,82	41,80	274,86	118,74	-56,80	50,69	23,75	500,00
02	Sosyal Güvenlik Gelirleri	0,00	0,00	0,00	0,00	0,00	0,00	0,00	0,00	0,00	0,00	0,00	0,00	0,00	0,00	0,00	0,00	0,00	0,00	0,00	0,00
02	Genel Bütçeli Idarelerden	0,00	0,00	0,00	0,00	0,00	0,00	0,00	0,00	0,00	0,00	0,00	0,00	0,00	0,00	0,00	0,00	0,00	0,00	0,00	0,00
02	Ozel Bütçeli Idarelerden	0,00	0,00	0,00	0,00	0,00	0,00	0,00	0,00	0,00	0,00	0,00	0,00	0,00	0,00	0,00	0,00	0,00	0,00	0,00	0,00
02	Düzenleyici ve Denetleyici	0,00	0,00	0,00	0,00	0,00	0,00	0,00	0,00	0,00	0,00	0,00	0,00	0,00	0,00	0,00	0,00	0,00	0,00	0,00	0,00
02	Sosyal Güvenlik Kurumlarından	0,00	0,00	0,00	0,00	0,00	0,00	0,00	0,00	0,00	0,00	0,00	0,00	0,00	0,00	0,00	0,00	0,00	0,00	0,00	0,00
02	Mahalli Idarelerden	0,00	0,00	0,00	0,00	0,00	0,00	0,00	0,00	0,00	0,00	0,00	0,00	0,00	0,00	0,00	0,00	0,00	0,00	0,00	0,00
02	Diger Isverenlerden	0,00	0,00	0,00	0,00	0,00	0,00	0,00	0,00	0,00	0,00	0,00	0,00	0,00	0,00	0,00	0,00	0,00	0,00	0,00	0,00
02	Çalışanlardan	0,00	0,00	0,00	0,00	0,00	0,00	0,00	0,00	0,00	0,00	0,00	0,00	0,00	0,00	0,00	0,00	0,00	0,00	0,00	0,00
02	Kendi isine sahip olanlardan veya	0,00	0,00	0,00	0,00	0,00	0,00	0,00	0,00	0,00	0,00	0,00	0,00	0,00	0,00	0,00	0,00	0,00	0,00	0,00	0,00
02	Ayırımı yapılamayan diger sosyal	0,00	0,00	0,00	0,00	0,00	0,00	0,00	0,00	0,00	0,00	0,00	0,00	0,00	0,00	0,00	0,00	0,00	0,00	0,00	0,00
03	Tesebbüs ve Mülkiyet Gelirleri	66.120.524,79	109.160.000,00	1.543.287,37	4.173.079,13	1.638.356,34	6.145.084,23	2.524.985,81	4.698.338,20	10.048.811,3	6.026.130,53	3.842.627,62	6.571.145,90	2.185.023,44	3.898.474,78	21.783.091,88	31.512.252,77	44,66	32,94	28,87	109.160.000,0
03	Mal ve Hizmet Satis Gelirleri	43.284.479,23	63.400.000,00	1.077.354,18	3.302.151,06	1.134.686,45	5.210.652,53	1.623.832,33	3.485.690,11	8.096.844,61	3.209.129,52	2.701.266,46	4.959.069,89	1.521.607,18	2.706.789,59	16.155.591,11	22.873.482,70	41,58	37,32	36,08	63.400.000,0
02	Malların	0,00	0,00	0,00	0,00	0,00	0,00	0,00	0,00	0,00	0,00	0,00	0,00	0,00	0,00	0,00	0,00	0,00	0,00	0,00	0,00

3		kullanma veya faaliyette																					
03	3	KTT ve Kamu Bankaları Gelirleri	0,00	0,00	0,00	0,00	0,00	0,00	0,00	0,00	0,00	0,00	0,00	0,00	0,00	0,00	0,00	0,00	0,00	0,00	0,00	0,00	0,00
03	4	Kurumlar Hasılatı	2.284.249,48	5.010.000,00	76.522,10	93.568,04	130.649,80	129.842,72	74.034,69	196.663,66	76.195,59	130.162,04	161.171,85	311.123,64	153.934,98	207.247,10	672.509,01	1.068.607,20	58,90	29,44	21,33	5.010.000,00	
03	5	Kurumlar Karları	0,00	0,00	0,00	0,00	0,00	0,00	0,00	0,00	0,00	0,00	0,00	0,00	0,00	0,00	0,00	0,00	0,00	0,00	0,00	0,00	
03	6	Kira Gelirleri	20.551.796,08	40.750.000,00	389.411,09	777.360,03	373.020,09	804.588,98	827.118,89	1.015.984,43	1.875.771,10	2.686.838,97	980.189,31	1.300.952,37	509.481,28	984.438,09	4.954.991,76	7.570.162,87	52,78	24,11	18,58	40.750.000,00	
03	9	Diğer Tesebbüs ve Mülkiyet	0,00	0,00	0,00	0,00	0,00	0,00	0,00	0,00	0,00	0,00	0,00	0,00	0,00	0,00	0,00	0,00	0,00	0,00	0,00	0,00	
04		Alınan Bağış ve Yardımlar ile Özel	553.500,00	14.500.000,00	0,00	0,00	0,00	0,00	0,00	0,00	0,00	0,00	0,00	0,00	0,00	0,00	0,00	0,00	0,00	0,00	0,00	14.500.000,00	
04	1	Yurt Disından Alınan Bağış ve	0,00	0,00	0,00	0,00	0,00	0,00	0,00	0,00	0,00	0,00	0,00	0,00	0,00	0,00	0,00	0,00	0,00	0,00	0,00	0,00	
04	2	Merkezi Yönetim Bütçesine Dahil	0,00	0,00	0,00	0,00	0,00	0,00	0,00	0,00	0,00	0,00	0,00	0,00	0,00	0,00	0,00	0,00	0,00	0,00	0,00	0,00	
04	3	Diğer Idarelerden Alınan Bağış ve	0,00	0,00	0,00	0,00	0,00	0,00	0,00	0,00	0,00	0,00	0,00	0,00	0,00	0,00	0,00	0,00	0,00	0,00	0,00	0,00	
04	4	Kurumlardan ve Kisilerden Alınan	13.500,00	2.500.000,00	0,00	0,00	0,00	0,00	0,00	0,00	0,00	0,00	0,00	0,00	0,00	0,00	0,00	0,00	0,00	0,00	0,00	2.500.000,00	
04	5	Proje Yardımları	540.000,00	12.000.000,00	0,00	0,00	0,00	0,00	0,00	0,00	0,00	0,00	0,00	0,00	0,00	0,00	0,00	0,00	0,00	0,00	0,00	12.000.000,00	
04	6	Özel Gelirler	0,00	0,00	0,00	0,00	0,00	0,00	0,00	0,00	0,00	0,00	0,00	0,00	0,00	0,00	0,00	0,00	0,00	0,00	0,00	0,00	
05		Diğer Gelirler	286.803.570,97	484.893.449,65	20.889.069,9	44.770.705,0	14.691.443,9	30.956.207,1	19.880.116,9	44.055.813,8	12.933.723,6	29.333.209,4	16.492.011,3	33.384.035,4	17.075.369,7	34.538.707,7	101.961.735,5	217.038.678,5	112,86	35,5	44,76	484.893.449,6	
05	1	Faiz Gelirleri	4.939.430,13	10.020.000,00	0,00	1.229.268,19	9.624,55	649.537,50	77.803,57	1.942.965,83	0,00	206.039,94	29.168,59	0,00	0,00	0,00	116.596,71	4.027.811,46	####	2,36	40,20	10.020.000,00	
05	2	Kısi ve Kurumlardan Alınan	263.452.048,12	438.950.000,00	20.520.659,1	42.892.462,8	14.119.234,6	29.233.109,7	17.507.616,0	35.833.794,1	12.276.007,2	27.241.424,3	14.166.345,1	29.966.768,7	16.364.111,5	32.684.778,4	94.953.973,76	197.852.338,36	108,37	36,04	45,07	438.950.000,00	
05	3	Para Cezaları	12.411.477,48	35.223.449,65	315.832,10	590.587,62	261.075,18	881.405,34	2.232.415,00	820.725,31	575.414,62	1.008.870,55	1.158.887,47	3.397.262,76	648.829,43	1.839.977,72	5.192.453,80	8.538.829,30	64,45	41,84	24,24	35.223.449,65	
05	9	Diğer Çeşitli Gelirler	6.000.615,24	700.000,00	52.578,62	58.386,30	301.509,57	192.154,50	62.282,38	5.458.328,54	82.301,73	876.874,64	1.137.610,19	20.003,86	62.428,79	13.951,58	1.698.711,28	6.619.699,42	289,69	28,31	945,67	700.000,00	
06		Sermaye Gelirleri	143.959.161,22	460.100.000,00	460.000,00	1.432.200,00	2.630.000,00	1.451.458,75	1.160.161,22	555.763,75	30.250.000,00	5.950.577,50	260.500,00	265.000,00	6.892.000,00	16.409.211,4	41.652.661,22	26.064.211,44	-37,42	28,93	5,66	460.100.000,00	
06	1	Tasınmaz Satış Gelirleri	143.959.161,22	460.000.000,00	460.000,00	1.432.200,00	2.630.000,00	1.451.458,75	1.160.161,22	555.763,75	30.250.000,00	5.950.577,50	260.500,00	265.000,00	6.892.000,00	16.409.211,4	41.652.661,22	26.064.211,44	-37,42	28,93	5,67	460.000.000,00	
06	2	Tasinir Satış Gelirleri	0,00	100.000,00	0,00	0,00	0,00	0,00	0,00	0,00	0,00	0,00	0,00	0,00	0,00	0,00	0,00	0,00	0,00	0,00	0,00	100.000,00	
06	3	Menkul Kıymet ve Varlık Satış	0,00	0,00	0,00	0,00	0,00	0,00	0,00	0,00	0,00	0,00	0,00	0,00	0,00	0,00	0,00	0,00	0,00	0,00	0,00	0,00	
06	9	Diğer Sermaye Satış Gelirleri	0,00	0,00	0,00	0,00	0,00	0,00	0,00	0,00	0,00	0,00	0,00	0,00	0,00	0,00	0,00	0,00	0,00	0,00	0,00	0,00	
08		Alacaklardan Tahsilat	0,00	0,00	0,00	0,00	0,00	0,00	0,00	0,00	0,00	0,00	0,00	0,00	0,00	0,00	0,00	0,00	0,00	0,00	0,00	0,00	

08	1	Yurtdışı Alacaklardan Tahsilat	0,00	0,00	0,00	0,00	0,00	0,00	0,00	0,00	0,00	0,00	0,00	0,00	0,00	0,00	0,00	0,00	0,00	0,00	0,00	0,00
08	2	Yurtdışı Alacaklardan Tahsilat	0,00	0,00	0,00	0,00	0,00	0,00	0,00	0,00	0,00	0,00	0,00	0,00	0,00	0,00	0,00	0,00	0,00	0,00	0,00	0,00
09		Red ve İadeler (-)	0,00	-50.000,00	0,00	0,00	0,00	0,00	0,00	0,00	0,00	0,00	0,00	0,00	0,00	0,00	0,00	0,00	0,00	0,00	0,00	-50.000,00
09	1	Vergi Gelirleri	0,00	-20.000,00	0,00	0,00	0,00	0,00	0,00	0,00	0,00	0,00	0,00	0,00	0,00	0,00	0,00	0,00	0,00	0,00	0,00	-20.000,00
09	2	Sosyal Güvenlik Gelirleri	0,00	0,00	0,00	0,00	0,00	0,00	0,00	0,00	0,00	0,00	0,00	0,00	0,00	0,00	0,00	0,00	0,00	0,00	0,00	0,00
09	3	Tesebbüs ve Mülkiyet Gelirleri	0,00	-15.000,00	0,00	0,00	0,00	0,00	0,00	0,00	0,00	0,00	0,00	0,00	0,00	0,00	0,00	0,00	0,00	0,00	0,00	-15.000,00
09	4	Alınan Bağış ve Yardımlar İle Özel	0,00	0,00	0,00	0,00	0,00	0,00	0,00	0,00	0,00	0,00	0,00	0,00	0,00	0,00	0,00	0,00	0,00	0,00	0,00	0,00
09	5	Diğer Gelirler	0,00	-15.000,00	0,00	0,00	0,00	0,00	0,00	0,00	0,00	0,00	0,00	0,00	0,00	0,00	0,00	0,00	0,00	0,00	0,00	-15.000,00
09	6	Sermaye Gelirleri	0,00	0,00	0,00	0,00	0,00	0,00	0,00	0,00	0,00	0,00	0,00	0,00	0,00	0,00	0,00	0,00	0,00	0,00	0,00	0,00
			596.401.328,04	1.260.000.000,00	27.974.189,55	53.612.621,99	25.202.756,99	43.539.630,55	29.387.254,44	55.272.934,66	58.213.867,33	46.534.128,00	45.232.892,77	77.453.104,00	32.142.977,99	61.070.286,99	218.153.938,99	337.482.706,14	54,70	36,58	26,78	#####

TEMMUZ-ARALIK 2024 DÖNEMİNDE YÜRÜTÜLECEK FAALİYETLER

- İlçemizde yeni açılacak işyerleri ile birlikte mevcut ruhsatlı ekmek fırınları ve yeni açılacak umuma açık kahvehane-kıraathane, kafe-kafeteryalar vb. tüm işyerlerinin tamamının denetimi ile ilçemizde bulunan cadde ve sokaklarımızda belediyemizden izinsiz satış yapmaya teşebbüs satıcılarının tümünün bertaraf edilmesi planlanmaktadır.
- İlçemizde yeni açılarak, ruhsatlandırılması planlanan işyeri sayısı ortalama olarak en az 300 olarak tahmin edilmekte olup, belediyemize yatırılacak olan ruhsat vs. harçlarının da yine bu doğrultuda artacağı planlanmaktadır.
- Ölçü ve tartı aletlerinin beyannameleri alınarak grubumuza bağlı diğer belediyelerde de ölçü ve tartı aletlerinin beyannamesinin alınması sağlanacaktır.
- Ölçü ve Ayar Memurluğu tarafından ortalama 155 periyodik muayene ile 120 ani muayene olmak üzere toplamda 275 adet ölçü-tartı aletinin kontrol ve damgasının yapılması planlanmaktadır.
- 2024 Eğitim Öğretim yılı başlangıcında yaklaşık 500 öğrencimize okul kıyafeti ve ayakkabı yardımı yapılması planlanmaktadır.
- Belediyemiz tarafından yapılan kız öğrenci yurdunda 150 adet öğrencinin konaklanması sağlanacaktır.
- 2024 yılının ikinci döneminde sıcak yemek ,üniversite öğrencileri için sıcak çorba,ihtiyaç sahibi vatandaşlarımıza gıda ve hijyen malzemesi,engelli vatandaşlarımız için medikal malzeme,ihtiyaç sahibi 02-04 yaş arası çocuklara içme sütü sağlanması,ev temizliği,öğrencilere verilen LGS için kurs

hizmetimiz rutin olarak devam edecektir.

- Arama Kurtarma Ekibinin Akreditasyon alabilmesi için ihtiyaç duyacağı malzemelerin temini ile ilgili çalışmalarımız AFAD İl Müdürlüğünün birimleri ile koordineli olarak devam etmektedir.
- Toplanma Alanları ve Geçici Barınma Alanlarının ilgili Kurumlar ile beraber altyapı hazırlık çalışmalarının yapılması için gerekli görüşmelere başlanmıştır.
- Şantiye alanında belirlenen Afet Koordinasyon Merkezi binasının eksikliklerinin tespiti yapılarak ivedilikle hazır hale getirilmesi planlanmaktadır.
- Belediyemiz kültür sanat faaliyetleri kapsamında konserler, tören, tiyatro gibi etkinlikleri Temmuz- Aralık döneminde de devam edecektir.
- 1/5000 ölçekli Nazım İmar Planı çalışmalarına başlatılarak Büyükşehir Belediyesi ve Plan Müellifi ile birlikte toplantılar yapılacaktır.
- Yapı Ruhsatı verilmesi süresinin kısaltılması hakkında firma ve teknik personeller ile toplantılar gerçekleştirilerek programa yeni yazılımlar eklendi. E-ruhsat sürecindeki sıkıntılar giderilmeye devam edilecektir.
- İmar komisyonu, çalışmalarına devam ederek vatandaş talepleri değerlendirilecektir.
- Belediyemize ait 600 Evler Mahallesi Bandırma Adliyesi önündeki parsellerin İhdas çalışmaları tamamlandı ve parseller satışa uygun hale getirildi. Parseller satışa çıkarılacaktır.
- Balıkesir Kültür Varlıkları Koruma Kurulu üyeleri Askeri Çamlık ile ilgili mahallinde inceleme yapılmış olup, konu kurul tarafından verilecek karar beklenilecektir.

- Eti Maden işletmesinin atık toplama yeni arazi tespiti için Eti Maden Müdürlüğüne gidilerek gerekli bilgiler alınacaktır.
- Eti Maden önündeki servis yoluna işlerlik kazandırılması için yolun kritik noktaların düzenlenmesi ile ilgili Eti Bor Müdürlüğü teknik personeli ile birlikte çalışmalara devam edilecektir.
- Büyükşehir Belediyesi ile birlikte Kentsel Dönüşüm ile ilgili imar planında 3 bölge tespiti yapıldı. Çalışmalara devam edilecektir.
- Bandırma İlçe Emniyet Müdürlüğü tarafından tespit edilen metruk yapıların yıkılması sağlanmasına devam edilecektir.
- Tescilli metruk binaları ile ilgili Balıkesir Büyükşehir Belediyesi tarafından röleve projeleri hazırlanacaktır.
- Belediyemiz kapalı Pazar yeri ve eski hal binasında yapımı devam eden Bandırma Belediyesi Halk Lokantası'na kablosuz internet bağlantısı kurulacak ve 20 adet ip kamera montajı yapılarak devreye alınacaktır.
- Bandırma Belediyesi Mezarlık Birimi,Barınak,Meclis Salonu,Aksakal ve Edincik Hizmet Birimlerine, Hobi Bahçeleri ve Sanat kafeye toplamda 84 adet Ip kamera kurulumu yapılarak devreye alınacaktır.
- E-Devlet entegrasyonları yapılarak vatandaşlara yeni hizmetler sunulacaktır.
- Bankalarla protokol sağlanarak vatandaşların belediyeye gelmeden kendi banka uygulamaları üzerinden ödemelerini gerçekleştirme için çalışmalar devam edecektir.
- Resmi gazetede yayınlanan vergi artışı ve mevzuat güncellemeleri takip edilerek yapılacak değişikliklerde yazılım firması ile birlikte çalışılarak hızlı bir şekilde programın güncel hale getirilmesi sağlanacaktır .Network sisteminin hızı ve güvenliği için Backbone Switch değiştirilecektir.
- İDO meydanına kurulan led ekran (TOTEM)üzerine canlı şehir kamerası montajı yapılacaktır.

- Bandırma Belediyesi olarak şlam yoluna plaka tanıma sistemi ve araç hareket sensörlü 16 adet Ip kamera kurulumu yapılacaktır.
- Bandırma genelinde yeni parkların yapılması ve yapımına başlanan parkların beton, parke, bordür işlerinin tamamlanması planlanmaktadır.
- Çocuk parklarından Zemini hazır olan alanlara kauçuk montajı yapılacaktır.
- Kauçuk montajı tamamlanan parklara oyun grupları kurulumu yapılacaktır.
- Bu dönemde Ekim-Aralık ayında yeni fidan dikimi yapılması, tankerlerle yeşil alanların sulanması ,Çalı grubu bitkilerin form verilmesi planlanmaktadır.
- Kasım –Aralık döneminde ağaç budama işleri ve hastalıklara karşı ağaçların ilaçlama işlemi yapılması planlanmaktadır.
- Levent Mahallesi Büyük Levent Caddesi devamı yol açımı, Kartal Çeşme Yeni Parsel yolları,100.Yıl Mahallesi.169 sokak, Kayacık Mahallesi 1085 ve 14087 sokaklar, Şehir Mezarlığı Yeni Gömü adaları ve Parsel yolları açım çalışmaları devam etmektedir.
- Kış ayları için 30 ton soğuk asfalt alımı hedeflenmektedir.
- Belediye Hizmet Binası -2. Kat otoparkında, Makine İkmal Müdürlüğü çalışanları olan şoförlere toplanma ofisi ve ve Temizlik İşleri Müdürlüğü için depolama alanı yapılması planlanmaktadır.

- Çin çukurunda bulunan ışıklıkların kenarına duvar örülmesi planlanmaktadır.
- Ziraat Bahçesine Çeşme yapılması ve 100. Yıl mahallesinde halkın kullanması için WC yapımına başlanması planlanmaktadır.
- Belediye İmar İşleri Müdürlüğü Ruhsat Birimi odasının duvar ile bölünmesi, boya işi yapılması ve Sağlık İşleri Müdürlüğü'ne ait Belediye Şantiyesinde bulunan İSG Birimi'nin çatısının yenilenmesi ve binanın iç-dış tadilat ve boyasının yapılması planlanmıştır.
- Kapalı Pazar yerinde işletmeye açılacak olan Kent Lokantası için depolama, imalathane yapılması ve tamir tadilatının yapılıp alanın kullanıma hazır hale getirilecektir.
- İlçemiz Muhtelif Cadde ve Sokaklara Beton Parke ve Bordür Döşenmesi yapım işi kapsamında 69.000,00 m2 beton parke 550,00m2 yer karosu,18.500,00m beton bordür döşemesi planlanmaktadır.
- Bandırma Belediyesi Öğrenci Yurdu inşaatı işinin tamamlanması hedeflenmektedir.
- Edincik Kapalı Pazaryeri ve Yaşam Alanı işinin tamamlanması hedeflenmektedir.
- Yüzüncü Yıl Mahallesi Kapalı Pazaryeri ve Yaşam Alanı Yapıtırılması Yapım İşinin ihalesine çıkılıp işe başlanması hedeflenmektedir.
- Fen İşleri Müdürlüğü'ne ait Belediye Şantiyesinde bulunan Elektrik -Etüt Biriminin tamir bakımının yapılması, Eğitim Destek Evi'nin iç boyasının yapılması, Barış Manço Kültür Merkezi'nde bulunan Dijital Gençlik Merkezi'nin ve Eski Hal Binasının tamamının tamir tadilat ve gereken her şeyin yenilenmesi (iç-dış boya, merdivenler, seramik, çatı, su yalıtımı vs.),Belediye Binası Hukuk İşleri Müdürlüğü'nün boyanması.600 Evler mahalle muhtarlığının iç-dış tadilat, tamirat ve yenilenmesi işinin yapılması, Eski Belediye Binası, Tunç Başaran Kültür Merkezi ve Ömerli Mahallesi bulunan imam lojmanının çatısının ve Çınarlı Mahallesi'nde bulunana çeşmenin bakım, onarım ve yenilenme işinin yapılması planlanmaktadır.

- Paşa Konak Mahalle muhtarlığına Atatürk büstü yapılması ve sahile konulacak Bekir Sami Günsav'ın heykeli için zeminin yapılıp, kaplanması planlanmaktadır.
- 600 Evler mahallesinde bulunan Banvit Stadyumunun duvarlarının boyanması ve Ayyıldız Mahallesi'nde bulunan Son Kurşun Anıtı'nın tamir, tadilat, boya bakım İşleri'nin yapılması planlanmaktadır.
- Sağlık İşleri Müdürlüğü'ne ait Mezarlık Birimi'nin idari binalarının tadilat, tamirat ve boyasının yapılması ve olan Hayvan Barınağının su hatlarının döşenmesi ve gerekli bakım ve onarımlarının yapılması işi planlanmaktadır.
- Taş ocağı ve Taş Kırma Biriminde 1 Temmuz 2024 – 31 Aralık 2024 tarihleri arasında üretim çalışmaları sonucunda 42.000 ton Agregat Üretimi ve 15.000 ton Asfalt üretimi planlanmaktadır.
- Evsel atık toplama ve kent temizliği hizmeti rutin olarak devam edecektir.
- Ağustos ve Ekim aylarında ilçemizde bulunan bütün çöp konteynerleri yıkama ve dezenfeksiyon araçları ile yıkanacaktır.
- İlçemizin muhtelif mahallelerinde kurulan semt pazar yerleri ile kapalı pazar yerindeki esnafın sahadan çekilmesini müteakip buraların temizliği yapılarak arazözle yıkanacaktır.
- Yıkama çalışmaları kapsamında ana caddeler başta olmak üzere tüm mahallelerimizde kaldırımlar da dahil köpüklü yıkama çalışması yapılacaktır.
- Çöp ev statüsünde değerlendirilerek çöp ev kapsamına alınan evlerin temizliği yapılacaktır.

- Şehrin muhtelif yerlerinde bulunan eskimiş ve hasar görmüş konteynerlar alınarak Müdürlüğümüz şantiyesinde tamir ettirilip boyatılarak yerine konulacaktır.
- Şehrimizde bulunan yürüyüş yolları, oturma bankı yanları, otobüs durakları ve halkın sık kullandığı bölgelerde yer tipi, ana caddelerdeki elektrik direklerinde ise direk tipi çöp kutuları mobil tamir aracımız vasıtasıyla uygun yerlere montaj edilecektir.
- Belediyemiz sorumluluğundaki ana arter ve trafiğe kapalı yürüyüş yolları düzenli olarak süpürge aracı ile süpürülecektir.
- Müdürlüğümüze bildirilen arsa kirliliği şikayetleri kontrol ekibimizce incelenerek kepçe ve kamyon ile müdahale edilerek muntaka temizliği yapılacaktır.
- Çöp konteynerlarının tamir, bakım ve boyama işlerine devam edilecektir.
- Önemli günlerde tören alanlarının ince temizliği ve yıkanması yapılacaktır.
- İşyerimizde personellerin çalışma saatlerine riayet etmesi iş disiplininin sağlanması adına personellerin iş yerine giriş ve çıkış saatlerinin takibi amacıyla kurulumu gerçekleştirilen personel takip sisteminin tam anlamıyla işlerliğinin sıkıntısız şekilde devamının sağlanması amacıyla gerekli güncellemelerin yapılması ve güncel verilerin girilmesine devam edilecektir.
- Tüm Personele Müdürlüklerin talepleri doğrultusunda hizmet içi eğitimler verilerek gelişen ve değişen hizmet anlayışıyla faaliyetlerin devamı sağlanacaktır.
- Çalışanlar için Doğa yürüyüşleri vb. etkinliklerin düzenlenmesi planlanarak personele verilen değer ön plana çıkarılacak motivasyonunun artırılarak bunun iş verimine yansımaları sağlanacaktır.

- Belediye müdürlüklerinin hizmet ve faaliyetlerine dair belirlenen performans göstergeleri takip edilmeye, aylık kurum karnesi niteliğinde olan bu göstergeler toplantılar ile üst yönetime sunulmaya devam edilecektir.
- Meclis Üyeleri Memnuniyeti Anketi, Vatandaş Anketi, Muhtar Anketi, STK, Kurum ve Kuruluşlar Anketi ve Personel Memnuniyet ve Beklenti Anketi uygulanması ve sonuç raporunun hazırlanarak yayınlanması planlanmaktadır.
- 2025-2029 Stratejik Planı Eylül Meclisine , 2025 Performans Programı Ekim Meclisine hazırlanarak sunulacaktır.
- Mecliste onaylanan Stratejik Plan ve Performans Programı kamuoyuyla paylaşılacak ve ilgili bakanlıklara gönderilecektir.
- Birleşmiş Milletler Sürdürülebilir Kalkınma Amaçları, Vizyon ve Stratejilerimiz Sunum toplantısının gerçekleştirilmesi planlanmaktadır.
- Bandırma Belediyesinin yararlanabileceği Dış fonlar ve Hibeler konusunda Yönetim Ekibine Bilgilendirme sunumunun yapılması planlanmaktadır.
- 2025 Performans Programı hazırlığı için tüm müdürlüklerden bilgi toplama işlemleri gerçekleştirilecektir.
- Müdürlüklerin tamamı ile yüz yüze görüşmeler yapılarak, hedef kartlarındaki göstergeler ve hedefleri güncellenecek,2025 yılı Performans hedefleri netleştirilecektir.
- İnsani Gelişmişlik Endeksi raporu geçmiş raporlar ile kıyaslama yapılarak hazırlanacaktır.

- Bandırma'ya dair istatistiki verilerin analizi yapılarak üst yönetime sunulacaktır.
- 2025 yılı Performans Programı gerçekleştirilecek çalıştay sonucunda güncellenecektir.
- 2025 yılı bütçesine paydaş analizlerinden girdi oluşturacak bilgilerin Mali Hizmetler Müdürlüğü'ne aktarımı sağlanacaktır.
- İç Kontrol Uyum Eylem Planı gözden geçirilerek güncellenecektir.
- Kurumsal Risk Değerlendirme Projesi faaliyetlerine çalışma takvimine göre devam edilecek ve bir rapor hazırlanacaktır.
- EU4ETTR Projesi Kapsamında MLGP İklim Platformuna katılarak Sürdürülebilir Enerji ve İklim Eylem Planını (SECAP) hazırlama çalışmaları kapsamında vatandaşlara ,kamu kurum ve kuruluşlarına ,stk lara ve özel sektör temsilcilerine sürece katılımları için anket hazırlanarak uygulanacaktır.
- Ekim ayı meclisine sunulmak üzere Sürdürülebilir İklim ve Enerji Eylem Planı hazırlanacaktır.
- Ufuk Avrupa programı kapsamında Net Zero Cities İkiz Şehirler Çağrısına başvuru yapılacaktır.
- Erasmus + Öğrenme ve Hareketlilik çağrılarına başvuru yapılacaktır.
- Bandırma Belediyesine kaynak oluşturması amacıyla ilçe genelinde ihaleye çıkarılarak kiralanabilecek 184 adet tarla vasıflı taşınmazların 15 Ekim 2024 tarihine kadar kiralanması planlanmaktadır.

- Mülkiyeti Bandırma Belediyesine ait olup, etrafındaki taşınmazlar ile imar açısından şuyulu taşınmazların 3194 Sayılı Kanun'un 17. Maddesi gereğince imar açısından şuyulu bulunduğu taşınmaz sahiplerine satışı yasa gereği devam edecektir.
- Belediyemizin 5 yıllık kamulaştırma programı kapsamında olan 2942 Sayılı Kamulaştırma Kanunu gereğince imar açısından kamulaştırılması gereken taşınmaz sahipleri ile irtibat kurularak uzlaşma sağlanması halinde kamulaştırılmaları sağlanacaktır.
- Mülkiyeti Belediyemize ait dükkan, iş yeri vasıflı taşınmazların kiralama yoluyla Belediyemize kaynak oluşturma çalışmalarına devam edilecektir.
- Belde ve kırsal mahallelerden 6360 Sayılı yasa kapsamında Belediyemize devir olan taşınmazların bazılarında, komşu taşınmaz sahipleri tarafından Belediyemiz parsellerine sınır ihlali yapıldığının tespit edilmesi durumlarında Belediyemiz taşınmazlarına sınır ihlali yapan parsel sahipleri ile irtibat kurulup, Müdürlüğümüz teknik elemanı tarafından tespit edilen sınırlara çekilmesi için komşu parsel sahipleri uyarılıp, kabul edenler ile sınır ihtilafının sona erdirilmesi uygulamasına devam edilecektir.
- Belediyemiz mülkiyeti ve tasarrufunda bulunan tüm taşınmazların haksız işgal ve sözleşmesiz kullanım gibi yasadışı fiillere karşı korunması amacıyla senede en az 3 kez taşınmazların mahallinde kontrol edilmesi ve kurum zararı oluşmaması açısından öncelikle ecrimisil tahakkuk ve tahsili yönüne gidilmesi, en kısa zamanda gayrimenkulün Belediyemizce teslim alınması uygulamasına devam edilecektir.
- Hobi Bahçelerinin bakımı, ihtiyaçlarının zamanında karşılanmasına, tahsis sahiplerinin sözleşmeden kaynaklı yükümlülüklerinin kontrollerine devam edilecektir.
- Bandırma Belediyesi Strateji Geliştirme Müdürlüğü iş birliğiyle muhtarlarla birebir görüşmeler yapılarak 2025-2029 Stratejik Planı için kapsamlı bir beklenti anketi gerçekleştirilecektir.
- Bandırma Belediye Başkanlığı ile Çepni Mahallesi Kalkındırma ve Güzelleştirme Derneği ve Eski Ziraatli Köyü Tarımsal Kalkınma Kooperatifi ile yeni bir ortak hizmet protokolü oluşturma süreci başlanacaktır.

- Yeşil Çomlu Kavunu için yapılan coğrafi işaret başvurusuna Türk Patent ve Markalar Kurumu'ndan gelen red cevabındaki eksiklikler giderilerek, karara itiraz dilekçesi hazırlanacaktır.
- Muhtarlık İşleri ve Sağlık İşleri Müdürlükleri tarafından kırsal mahallelerde eğitim verilmesi planlanmaktadır.
- Ortak Hizmet Projesi çerçevesinde temin edilen buğdayların un fabrikası ile yapılan anlaşma gereği, ihtiyaç duyulan miktarda paketlenmiş unların Sosyal Yardım İşleri Müdürlüğü'ne bağlı Sosyal Markete teslim süreci titizlikle takip edilmektedir.
- Muhtarlarımızın internet ücretlerinin ödenmesi işlemleri kesintisiz bir şekilde devam etmektedir.
- Muhtarlık İşleri ve Sağlık İşleri Müdürlükleri tarafından kırsal mahallelerde eğitim verilmesi planlanmaktadır.
- Mezarlık içerisinde mezar yeri ve sokak isimlerinin bulunduğu levhalar için gerekli çalışmalar Sağlık İşleri Müdürlüğüne yapılmış olup, ilgili birime haber verilerek eksiklik giderilecektir. Mezar yeri ruhsat ve mezar yeri tapu verilmesi işlemlerine devam edilecektir. Yeni defin yapılan ada yollarına Balıkesir Büyükşehir aracılığı ile Bordür ve Paket taşları yaptırılarak kullanıma uygun hale getirilecektir. Mezarlık içerisinde bulunan adaların otlarının ekiplerimizce temizliği ve biçilmesi devam edilecektir. Ayrıca Kayacık Mezarlığı için parsel çalışması yapılarak defne uygun hale getirilecektir.
- 1 adet Beko Loder iş Makinası Balıkesir Büyükşehir Belediyesinden talep edilecektir.
- Mevcut Mezarlık içi yeni adaların oluşturulmasına yönelik Tesfiye çalışmalarının yapılması, Ada düzenlemesinin yapılması, oluşturulan adalar arasında toprak zeminin kaldırılarak stabilize yolun yapılması ve Bandırma Şehir Mezarlığı bitişiğinde Büyükşehir tarafından ilave olarak planlanan 98 dönüm yeni mezarlık parselinin defin hizmetlerinin yapılmasına olanak sağlayacak şekilde tesfiyesinin yapılması varsa yarma/dolgu işlerinin yapılması planlanmaktadır. Mezarlığın mevcut adalarının bulunduğu bölümde yoğun yağmurlardan sonra gölleşmeler

olmakta mezarlar su altında kalmaktadır. Mevcut adaların olduđu bölge ile yeni adaların yapıldığı bölgelerdeki yağmursuyu uzaklaştırma projelerinin ve buna bađlı imalatların yapılması planlanmaktadır.

- Mezarlık içme suyu mevcut hatların tespiti ve yeni ada bölgelerine yeni içmesuyu hattı döşenmesi ve mevcut çeşmelerin tespit edilmesi ve yeni yapılacak çeşme yerlerinin tespit edilerek gelişi güzel çeşme yapılmasına müsaade edilmemesinin sağlanması planlanmaktadır.
- Önümüzdeki altı ay içerisinde gerektiği durumlarda, İş Sağlığı ve Güvenliği Kurul toplantılarımız olacaktır .Saha alanında, Belediyemiz Şantiyesinde saha kontrolleri devam edilecek varsa aksaklıklar ve eksiklikler tespit edilecektir.
- İşyeri Hekimi ve İş Güvenlik Uzmanımızın kontrol ve önerileri doğrultusunda İş Güvenliği Hizmetimiz devam edecektir. Çalışan güvenliğini sağlamak ve çalışanların sağlıklı, bilinçli olarak çalışmalarının sağlanmasıdır.
- Eylül ayı sonuna kadar uçkun, larvasit ve haşere işlemleri devam edecektir. Eylül ve Aralık ayı sonuna kadar sisleme operasyonu çalışmaları sürecektir.
- Kış Dönemi Mücadelesi kapsamında Kasım ayı itibariyle tüm Mücavir alan kapsamında yapılan çalışma takvimine göre yer altı kanalizasyon sistemleri, öncelikli olmak üzere Termal fog cihazlarıyla kışlak mücadelesi Mart sonuna kadar yapılmaktadır. Larva Mücadelesi 12 ay esas olmak üzere mevsimsel şartlar gözlenerek devam etmektedir.
- Bandırma Belediyesi Sağlık İşleri Müdürlüğü Sokak Hayvanları Geçici Bakımevi ve Barınağı Birimi olarak 5199 sayılı Hayvanları Koruma Kanunu geređi sokak hayvanlarının korunması, tedavilerinin yapılması, aşılama, kısırlaştırma yapılarak küpelenmesi (çiplenmesi) ve kayıt altına alınarak doğal yaşama bırakılması görevleri yerine getirilmesi Sokak hayvanlarının sahiplendirilme işlemleri yapılması doğadaki ve sokaktaki hayvanların aşı ve paraziter tedavilerinin yapılması planlanmaktadır.
- Barınak doğal yaşam alanının yeni barınak projesinde aktif hale getirilmesi planlatılmaktadır. Dönem içi ihtiyaç durumuna göre köpek ve kedi maması temin edilmesi. Barınak kameralarının faaliyete geçirilmesi planlanmaktadır.

- Mevcut Geçici Bakımevi alanının yanında 21 dönümlük arazi içerisinde yeni Barınak projesi için çalışmalar başlatılmış olup projesi tamamlanmış olup.Yeni barınak projesinin temel çalışmalarının başlanıp en kısa sürede bitirilmesi planlanmaktadır.
- Yeni barınak projesinin yanında ki doğal yaşam alanının sokak havanlarının serbest gezebilmesi amacıyla açılması ve yan tarafına hayvan mezarlığı yapılması planlanmaktadır.
- Sokak Kedilerinin tedavi görüp sürekli barınakta kalacak ve sağlıklı sokak, kedilerinin kalabileceği ve sahiplendirilmesi yapılabileceği kedi kafesleri veya kedi doğal yaşam alanlarının barınak içerisine yapılması ve kedilerin kalabileceği kafesler ve yerler temin edildikten sonra sokak kedilerinin kısırlaştırılması için 1 gün belirlenip randevulu bir şekilde sokak kedilerin kısırlaştırma işlemlerine başlanması planlanmaktadır.
- Belediye hizmetlerinde ihtiyaç duyulan her türlü araç, iş makinesi ve ekipmanı tespit ve temin ederek Araç Makine Parkının alt yapı ve üst yapı faaliyetleri için daima hazır bulundurmak, diğer birimlerden, kamu kurum ve kuruluşlarından ve/veya vatandaşlardan gelen taleplere göre sevk ve idaresini sağlanacaktır.
- Makine İkmal ve Bakım ve Onarım Müdürlüğü, Belediye hizmetlerinde kullanılan resmi ve kiralık araç ve iş makinelerinin kullandığı akaryakıt ve madeni yağın temini, kontrolü, kabul ve dağıtımını yapılmaya devam edilecektir.
- Araçların sicil dosyalarını tutarak; ruhsat, trafik tescil, kaza, trafik sigortası, egzoz ve fenni muayeneleri gibi trafik mevzuatından kaynaklı iş ve işlemleri takip etmek ve bunlara ilişkin belge ve dokümanları muhafaza edilmesini sağlamaktır.
- Maliyet analizleri verilerine dayanarak ekonomik ömrünü doldurmuş araçları,237 sayılı Taşıt Kanunu'na göre, demirbaş ve trafik kayıtlarından düşülerek hurda satış işlemlerini gerçekleştirmektedir.

- Belediyenin araç parkında bulunan taşıt ve iş makinelerinin fenni muayene ve egzoz emisyon ölçüm ve muayenelerinin zamanında yapılmasını sağlanacak ve muayene tarihlerinin kayıt altına alınacaktır.
- Belediye hizmetlerinde kullanılan araç, iş makinesi ve ekipmanlarında oluşan arızaların, tespiti, bakım ve onarımının yanı sıra koruyucu ve önleyici periyodik kontrollerini yaparak, yedek parça ihtiyacını tespit ve temin etmek, yapılan iş ve işçilikler ile alınan yedek parçaların kontrol ve kabul montajını yapılmasını sağlanacaktır.
- Kamu alanı ve çocuk parklarına montajı sağlanan Bank-Kamelya-Ormancı Masası-Çöp Kovası işlemleri Makine İkmal Bakım ve Onarım Müdürlüğü Kaynakhane Atölyesinde takip edilmesi sağlanacaktır.
- Taşınır Mal Yönetmeliği ve Belediyemizdeki uygulamalarıyla alakalı tüm müdürlüklere eğitim verilecektir.
- Harcama birimlerinde yapılacak sayımların ardından, kullanılmayacak durumda olan malzemelerin kurulacak komisyonlarla Destek Hizmetleri Müdürlüğü tarafından kayıttan düşme işlemleri yapılacaktır. Harcama birimlerinde bulunan malzemelerin kişi zimmetlerine geçirilmesi çalışması yapılacaktır. Kullanılan malzemelere QR kod verme işlemlerine devam edilecektir.
- Tasarruf tedbirleri kapsamında satınalma evraklarının 4 (dört) nüsha olan kopya sayısı 1'e (bir) düşürülerek toner ve kağıt israfının önüne geçilecektir.
- Merkez Ambarın sayımı yapılarak 2025 yılında kullanılacak malzemelerin analizi çıkarılacak ve bu analiz neticesinde toplu alınması gereken malzemelerin alımları planlanacaktır.
- Taşınır Kod Listesinin gözden geçirilerek, güncelliğini kaybetmiş veya sehven hatalı girilmiş alt kodların gözden geçirilerek güncellenmesi yapılacaktır.